

# XXI. mendeko adierazle nagusiak Euskal Herrirako

## EUSKAL HERRIKO EGITURA ADIERAZLEAK 2007

Donostia, 2008ko irailak 26

Euskal Herriko ekonomia eta gizarte garapenerako  
behategia

Observatorio para el desarrollo socio-económico de  
Euskal Herria

Observatoire pour le développement économique et social  
du Pays Basque



**Enekoitz Etxezarreta Etxarri**  
**Jon Larrañaga Agirrezabal**

**Orrialdea**

<b>A. Aurkezpena</b>	<b>3</b>
<b>B. Helburuak eta lanaren begirada</b>	<b>4</b>
<b>D. Metodologia eta prozedura orokorra</b>	<b>7</b>
<b>E. Emaitzak: Egiturazko Adierazleen galeria</b>	<b>13</b>
I. Ingurune ekonomiko orokorra	
II. Enplegua	
III. Berrikuntza eta ikerkuntza	
IV. Ekonomiaren erreforma	
V. Gizarte kohesioa	
<b>F. Azken gogoetak</b>	<b>16</b>

## Orrialdea

<b>A. Aurkezpena</b>	<b>3</b>
<b>B. Helburuak eta lanaren begirada</b>	<b>4</b>
<b>D. Metodologia eta prozedura orokorra</b>	<b>7</b>
<b>E. Emaitzak: Egiturazko Adierazleen galeria</b>	<b>13</b>
I. Ingurune ekonomiko orokorra	
II. Enplegua	
III. Berrikuntza eta ikerkuntza	
IV. Ekonomiaren erreforma	
V. Gizarte kohesioa	
<b>F. Azken gogoetak</b>	<b>16</b>

## Orrialdea

<b>A.</b>	<b>Aurkezpena</b>	<b>3</b>
<b>B.</b>	<b>Helburuak eta lanaren begirada</b>	<b>4</b>
<b>D.</b>	<b>Metodologia eta prozedura orokorra</b>	<b>7</b>
<b>E.</b>	<b>Emaitzak: Egiturazko Adierazleen galeria</b>	<b>13</b>
	I. Ingurune ekonomiko orokorra	
	II. Enplegua	
	III. Berrikuntza eta ikerkuntza	
	IV. Ekonomiaren erreforma	
	V. Gizarte kohesioa	
<b>F.</b>	<b>Azken gogoetak</b>	<b>16</b>

Gaindegiaren ekimenez ernaturiko lan honen **HELBURU BEHINENA**, Euskal Herria bere osotasunean irudikatuko luketen egiturazko adierazleen galeria bat proposatzea izan da ...

... **EGITURAZKO ADIERAZLEEN HAUTUA** egiten da, garapen-unitate ezberdinen egoeraren funtsezko aldagaiak irudikatzeko bide ematen baitute

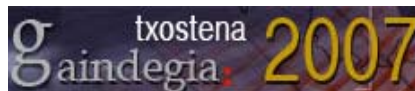
### Testuinguru faktoreak

- Errealitate sozioekonomikoaren egitura adierazleen ugaritzea:



### Gaindegia. Euskal Herriko ekonomia eta gizarte garapenerako behategia

- Argiraraturiko ikerketak:

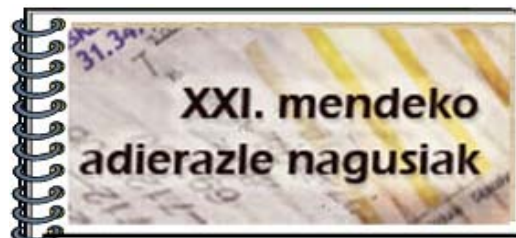


... Beraz, **ASMOA**

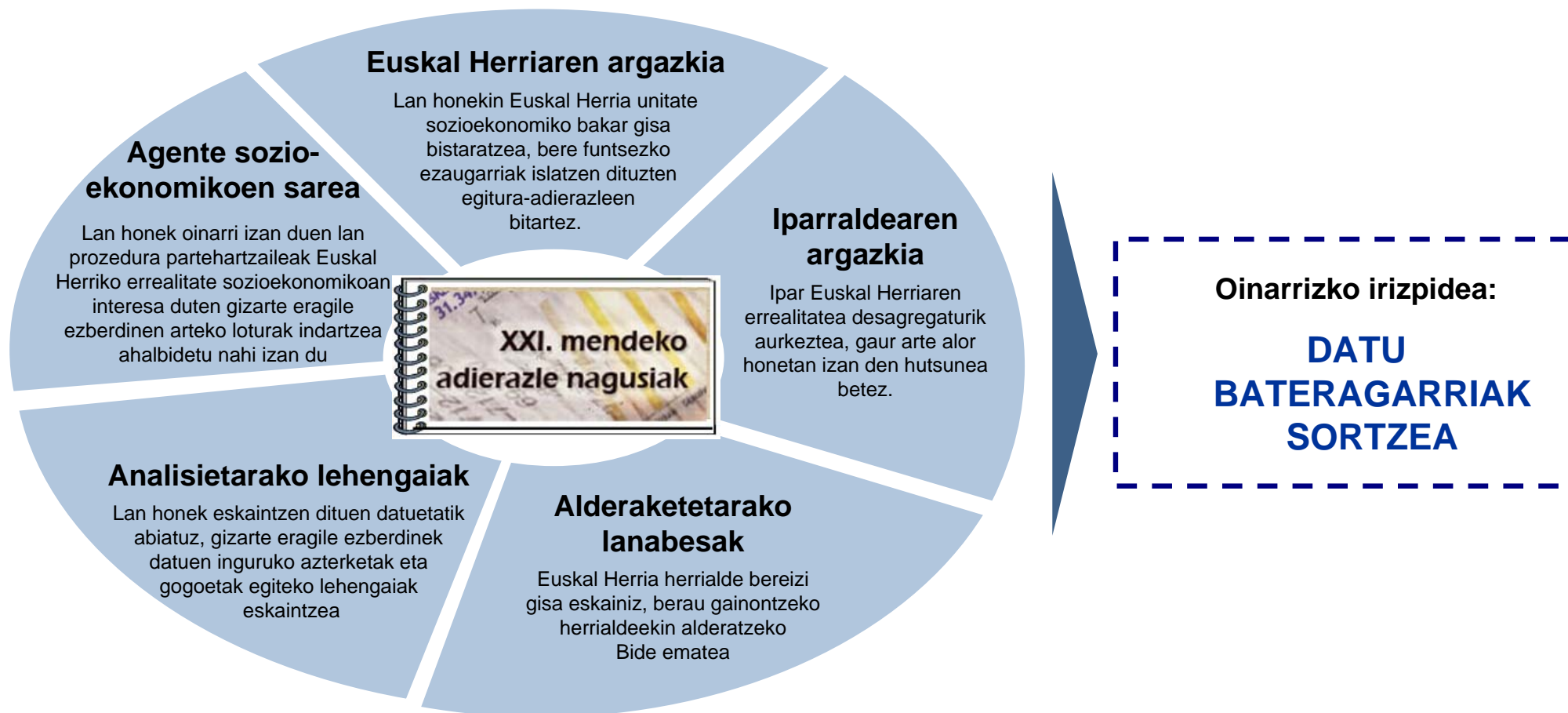
**Euskal Herria** Europar Batasuneko zein munduko **gainerako herrialdeekin alderatzeko lanabesak** sortzea

eta

...Euskal Herriko herrialdeen arteko **barne alderaketak egitea da** (antzekotasunak eta ezberdinatsunak).



Lan honen *hasierako AZPI-HELBURUAK* atal ezberdinetan sailka ditzakegu...



## Orrialdea

<b>A.</b>	<b>Aurkezpena</b>	<b>3</b>
<b>B.</b>	<b>Helburuak eta lanaren begirada</b>	<b>4</b>
<b>D.</b>	<b>Metodologia eta prozedura orokorra</b>	<b>7</b>
<b>E.</b>	<b>Emaitzak: Egiturazko Adierazleen galeria</b>	<b>13</b>
	I. Ingurune ekonomiko orokorra	
	II. Enplegua	
	III. Berrikuntza eta ikerkuntza	
	IV. Ekonomiaren erreforma	
	V. Gizarte kohesioa	
<b>F.</b>	<b>Azken gogoetak</b>	<b>16</b>

**LANAREN METODOLOGIA OROKORRA**





LANAREN METODOLOGIA OROKORRA



■ Oinarrizko irizpidea

**BATERAGARRITASUNA**

■ Estatistika erakundeak

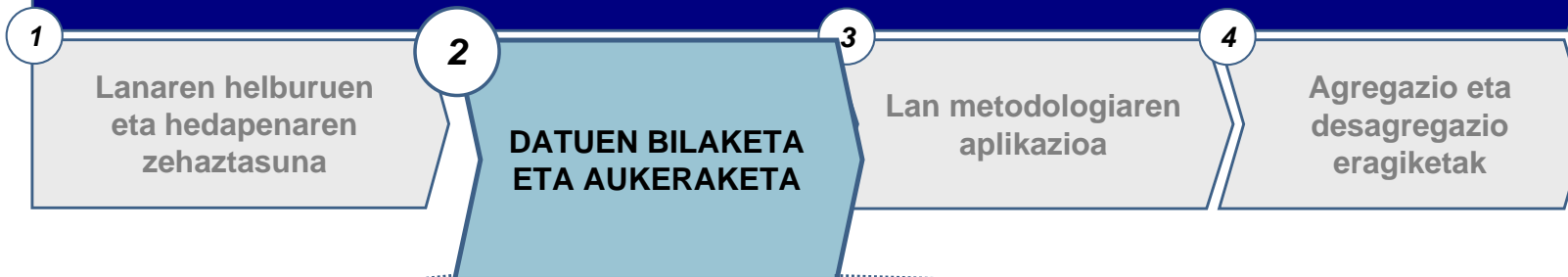
■ **SHORT LIST – 14 EGITURA ADIERAZLE**

■ **ESTADISTIKA ITURRI OSAGARRIAK**

■ **TESTU GEHIGARRIAK**

- ✓ Diagnostic de l'environnement social et sanitaire du Pays Basque Euskal Herria 2005. (Garapen Kontseilua).
- ✓ Libro Blanco del sistema vasco de innovación: Horizonte 2010" (Eusko Jaurlaritz).
- ✓ Comunicación de la Comisión COM (2003) (Europar Batzordea).
- ✓ Encuesta Condiciones de Vida. 2004 (Eusko Jaurlaritz).
- ✓ Encuesta sobre Desigualdades Sociales. 2000 eta 2004 (Eusko Jaurlaritz).
- ✓ Europe in figures: Eurostat Yearbook 2006-2007 (Europar Batzordea).
- ✓ Eurostat regional Yearbook, 2007 (Europar Batzordea).
- ✓ Euskal Herria datuen talaiatik. 2002 (Udalbiltza).
- ✓ "Euskal Herria eskualdeka. 2006 (Gaindegia).
- ✓ "Indicadores de la enseñanza. (hainbat urte) (Eusko Jaurlaritz: ISEI).

LANAREN METODOLOGIA OROKORRA



- **SHORT LIST – 14 EGITURA ADIERAZLE**
- **HAUTATURIKO ADIERAZLE OSAGARRIAK**

■ **Estatistika erakundeak**



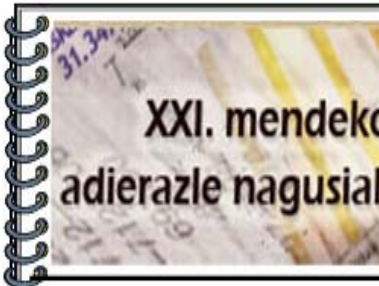
■ **Dokumentu osagarriak**

- ✓ Diagnostic de l'environment social et sanitaire du Pays Basque Euskal Herria 2005. (Garapen Kontseilua).
- ✓ Libro Blanco del sistema vasco de innovación: Horizonte 2010" (Eusko Jaurlaritza).
- ✓ Comunicación de la Comisión COM (2003) (Europar Batzordea).
- ✓ Encuesta Condiciones de Vida. 2004 (Eusko Jaurlaritza).
- ✓ Encuesta sobre Desigualdades Sociales. 2000 eta 2004 (Eusko Jaurlaritza).
- ✓ Europe in figures: Eurostat Yearbook 2006-2007 (Europar Batzordea).
- ✓ Eurostat regional Yearbook, 2007 (Europar Batzordea).
- ✓ Euskal Herria datuen talaiatik. 2002 (Udalbiltza).
- ✓ "Euskal Herria eskualdeka. 2006 (Gaiendegia).
- ✓ "Indicadores de la enseñanza. (hainbat urte) (Eusko Jaurlaritza: ISEI).

■ **Elkarrizketak eta talde-bilerak**



LANAREN METODOLOGIA OROKORRA



Blokekako SAILKAPENA

**Eurostat Structural Indicators**

Introduction Short list Data Quality profile Methodology Links

- General Economic Background**
  - 1. GDP per capita in PPS
  - 2. Labour productivity
- Employment**
  - 3. Employment rate
  - 4. Employment rate of older workers
- Innovation and Research**
  - 5. Youth educational attainment (20-24)
  - 6. Gross domestic expenditure on R&D
- Economic Reform**
  - 7. Comparative price levels
  - 8. Business investment
- Social Cohesion**
  - 9. At risk-of-poverty rate after social transfers
  - 10. Long-term unemployment rate
  - 11. Dispersion of regional employment rates
- Environment**
  - 12. Greenhouse gas emissions
  - 13. Energy intensity of the economy
  - 14. Volume of freight transport relative to GDP

Blokeak

Euskal Herriko Egiturazko Adierazleen galeria

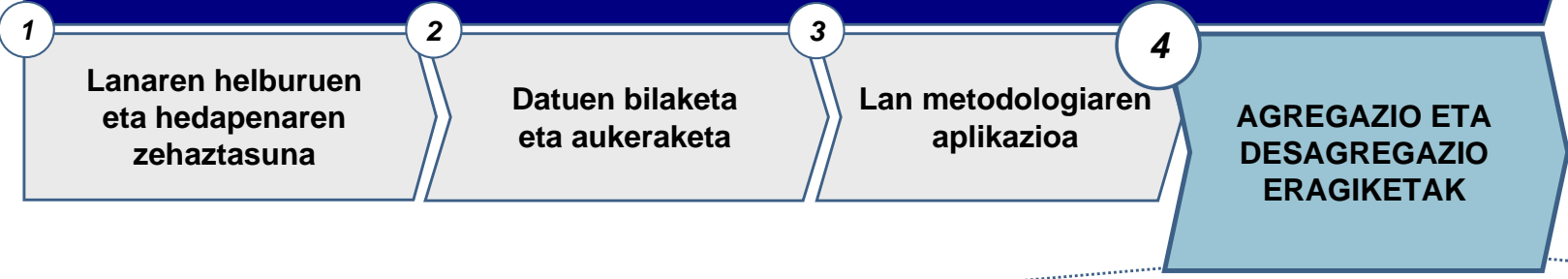
- I. Ingurune ekonomiko orokorra
- II. Enplegua
- III. Berrikuntza eta ikerkuntza
- IV. Ekonomiaren erreforma
- V. Gizarte kohesioa

- **SHORT LIST – 14 EGITURA ADIERAZLE**
- **HAUTATURIKO eta BURUTURIKO ADIERAZLE OSAGARRIAK**

Bloke ezberdinetan, LAN PROZEDURA EZBERDINAK

- Ingurune ekonomiko orokorrean → **HAUTAKETA**
- Adibidez: ■ Ingurumenean eta gizarte kohesioan → **ARAKAKETA**

LANAREN METODOLOGIA OROKORRA

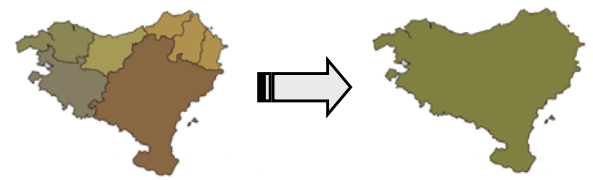


■ XEDE OROKORRA:

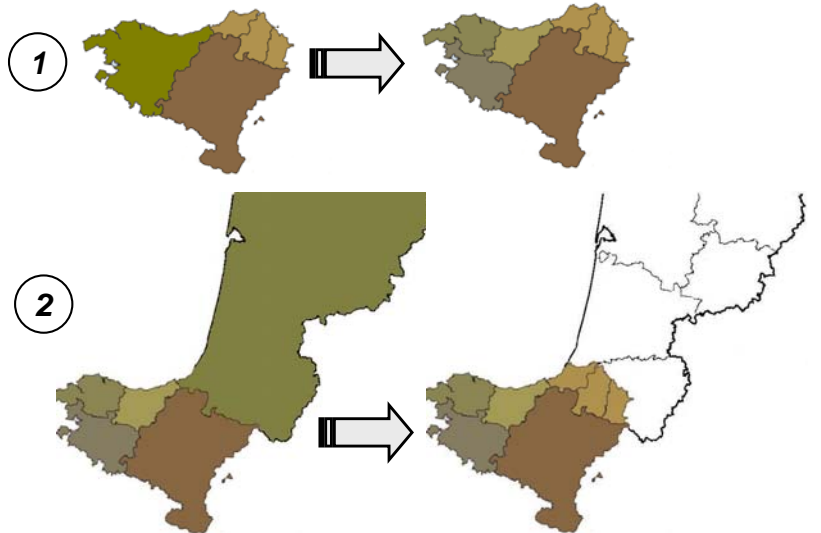
- EUSKAL HERRIKO DATUAK
- HERRIALDEKAKO DESAGREGAZIOA

ERRONKA BIKOITZA

■ AGREGAZIO ERRONKAK:



■ DESAGREGAZIO ERRONKAK:



## Orrialdea

<b>A.</b>	<b>Aurkezpena</b>	<b>3</b>
<b>B.</b>	<b>Helburuak eta lanaren begirada</b>	<b>4</b>
<b>D.</b>	<b>Metodologia eta prozedura orokorra</b>	<b>7</b>
<b>E.</b>	<b>Emaitzak: Egiturazko Adierazleen galeria</b>	<b>13</b>
I.	Ingurune ekonomiko orokorra	
II.	Enplegua	
III.	Berrikuntza eta ikerkuntza	
IV.	Ekonomiaren erreforma	
V.	Gizarte kohesioa	
<b>F.</b>	<b>Azken gogoetak</b>	<b>16</b>

EUROSTATen egitura adierazleetatik abiatuz...

Abiapuntua:  
EUROSTAT (Short List)



**General Economic Background**

1. GDP per capita in PPS
2. Labour productivity

**Employment**

3. Employment rate\*
4. Employment rate of older workers\*

**Innovation and Research**

5. Youth educational attainment (20-24)\*
6. Gross domestic expenditure on R&D

**Economic Reform**

7. Comparative price levels
8. Business investment

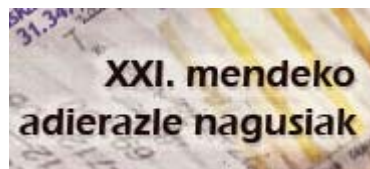
**Social Cohesion**

9. At risk-of-poverty rate after social transfers\*
10. Long-term unemployment rate\*
11. Dispersion of regional employment rates\*

**Environment**

12. Greenhouse gas emissions
13. Energy intensity of the economy
14. Volume of freight transport relative to GDP

EUSKAL HERRIKO  
Short List-a



**Ingurune ekonomiko orokorra**

1. BPG Erosteke Ahalmen Parekatuan (EAPn)
2. Eskulanaren produktibitatea EAPn (EB-25=100)

**Enplegua**

3. Enplegu-tasa (15-64 urte)
4. Langile zaharren enplegu-tasa orokorra

**Berrikuntza eta ikerkuntza**

5. Gazteen hezkuntza maila
6. Ikerketa eta Garapeneko (I+G-ko) gastua BPGtik

**Ekonomiaren erreforma**

7. KPI armonizatuak, urteko batz besteko aldaketa ratioetan.
8. Enpresen inbertsioa: KFEK sektore pribatua BPGtik

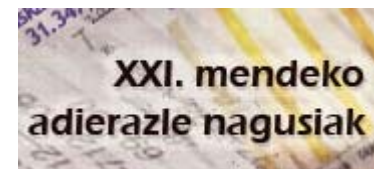
**Gizarte kohesioa**

9. Pobrezian murgiltzeko arrisku-tasa transferentzia sozialak egin eta gero.
10. Iraupen luzeko langabezia-tasa
11. ?

**Ingurumena**

12. ?
13. ?
14. ?

Erantsitako adierazle  
esanguratsu berriak



**Ingurune ekonomiko orokorra**

1. BPG sektore funtzionalan
2. Errenta erabilgarria pertsona aktiboko
3. Ekonomiaren esportazioak, inportaziok eta kanpo saldoa BPGtik
4. Ekonomiaren irekiera tasa

**Enplegua**

5. Euskal Herriko enplegua jarduera ekonomiko bakoitzean
6. Langabezia-tasa
7. Lan istripuak pertsonako
8. Urteko batz besteko irabazi gordinak industria eta zerbitzuetan

**Berrikuntza eta ikerkuntza**

9. I+Gan dabilen pertsonala
10. Giza baliabideak zientzia eta teknologian populazio aktibotik
11. Onartutako patenteak, patenteen nazioarteko sailkapenaren (PNS) arabera
12. Zientzia eta teknologiako graduatuak

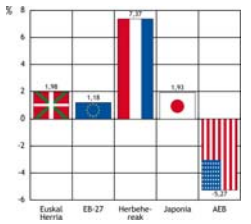
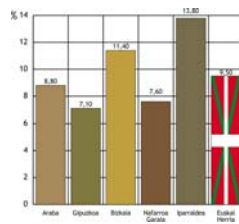
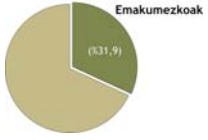
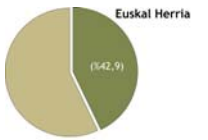
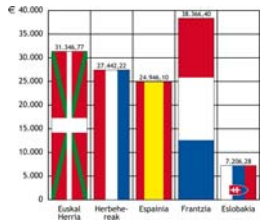
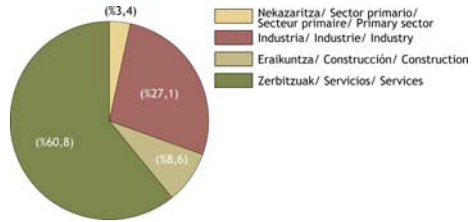

**Ekonomiaren erreforma**

**Gizarte kohesioa**

13. Gizarte babesa BPGtik

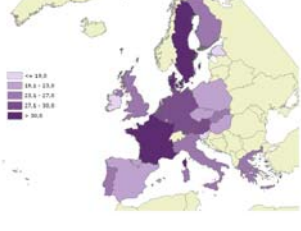
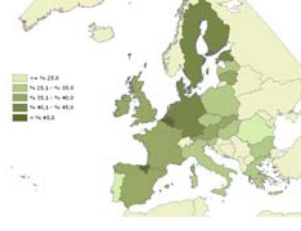
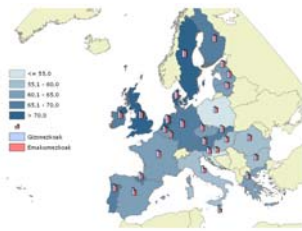
**Ingurumena**

**EUSKAL HERRIKO EGITURA ADIERAZLEEN GALERIA :**



Mapen bitartez adierazita...

**EUSKAL HERRIA MUNDUAN :**



## Orrialdea

<b>A.</b>	<b>Aurkezpena</b>	<b>3</b>
<b>B.</b>	<b>Helburuak eta lanaren begirada</b>	<b>4</b>
<b>D.</b>	<b>Metodologia eta prozedura orokorra</b>	<b>7</b>
<b>E.</b>	<b>Emaitzak: Egiturazko Adierazleen galeria</b>	<b>13</b>
I.	Ingurune ekonomiko orokorra	
II.	Enplegua	
III.	Berrikuntza eta ikerkuntza	
IV.	Ekonomiaren erreforma	
V.	Gizarte kohesioa	
<b>F.</b>	<b>Azken gogoetak</b>	<b>16</b>



## Lorpenak

- Euskal herriaren irudirik berriena ikusgai dugu
- Oinarri metodologiko sendo bat garatu eta adostu da
- Datuak eguneratzeko prozedura ezarri da
- Irudia estatikoa izan arren begirada dinamikorako bidea irekia dago
- Euskal Herriaren analisisetarako lehengaiak
- Lanbide sareak indartzeko bidean gara

## Erronkak

- Datu erregionalen berritasun eza (eguneratze prozesuan)
- Ingurumenari dagozkion adierazle erregionalen arazoak
- Sexu desagregazioak ugaritzeko beharra eta genero ikuspuntutik esanguratsuak diren adierazleak barneratzearen garrantzia
- Beste interes gune batzuk:
  - Gastu sozialaren desagregazioa
  - Pobrezia eta gizarte kohesioa

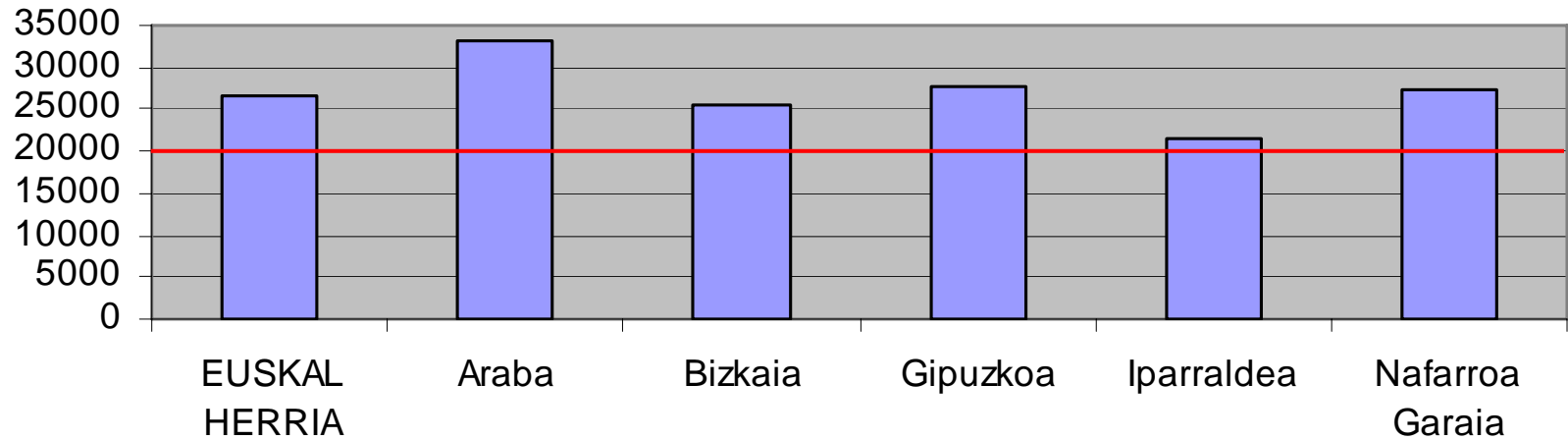
**Eskerrik asko.**



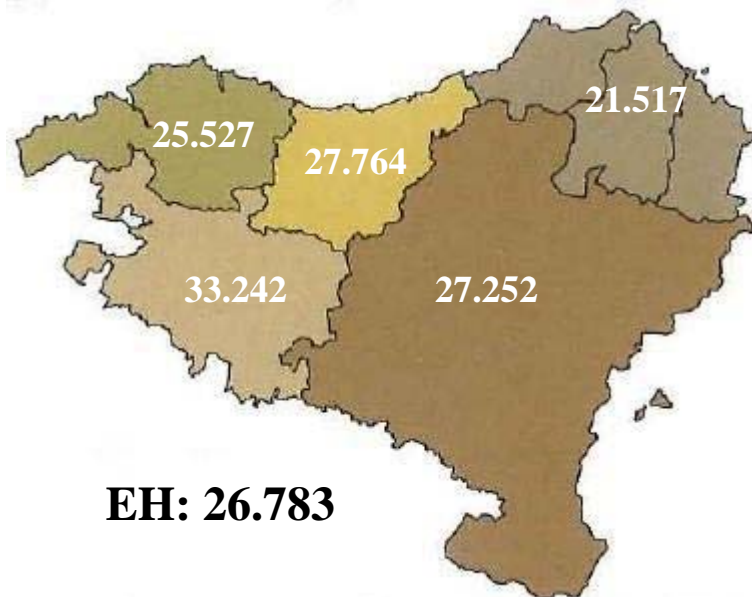
*XXI. mendeko  
adierzle nagusiak  
Euskal Herrirako*

GAIZKA INSUNZA

# 1. Grafikoa: Euskal Herriko Biztanleko BPG EAPn eurotan, herrialdeka 2004

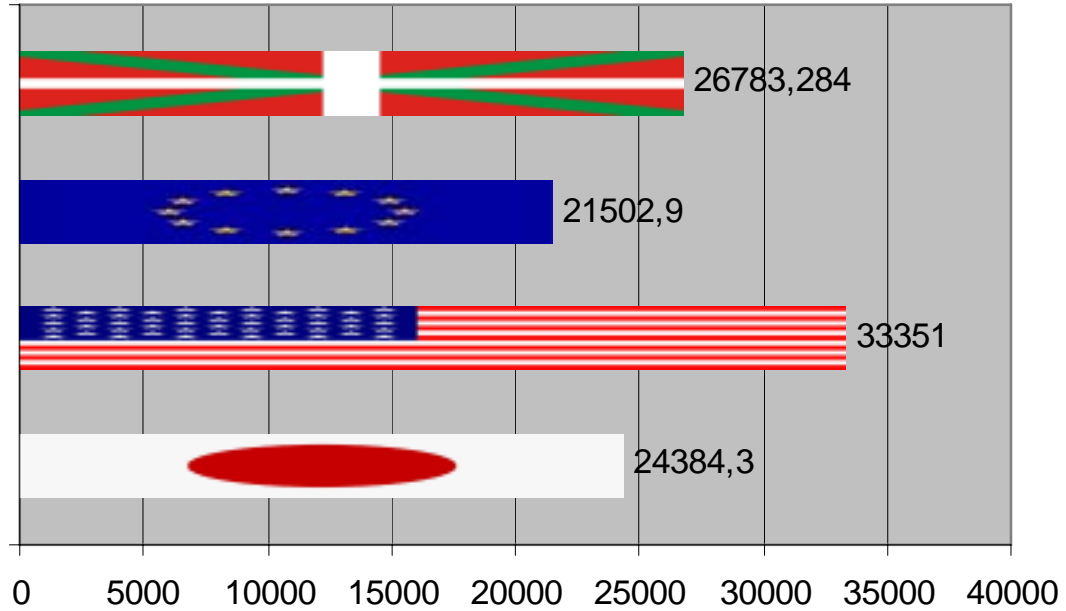


EB 27

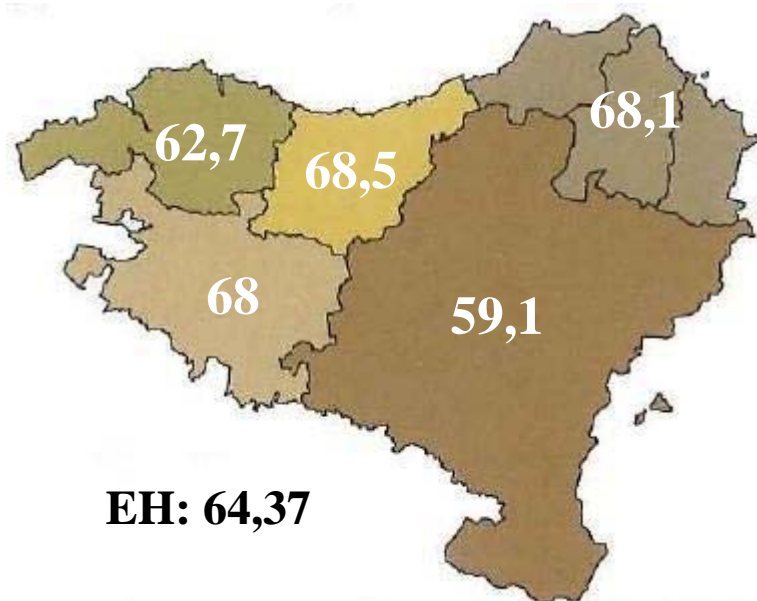
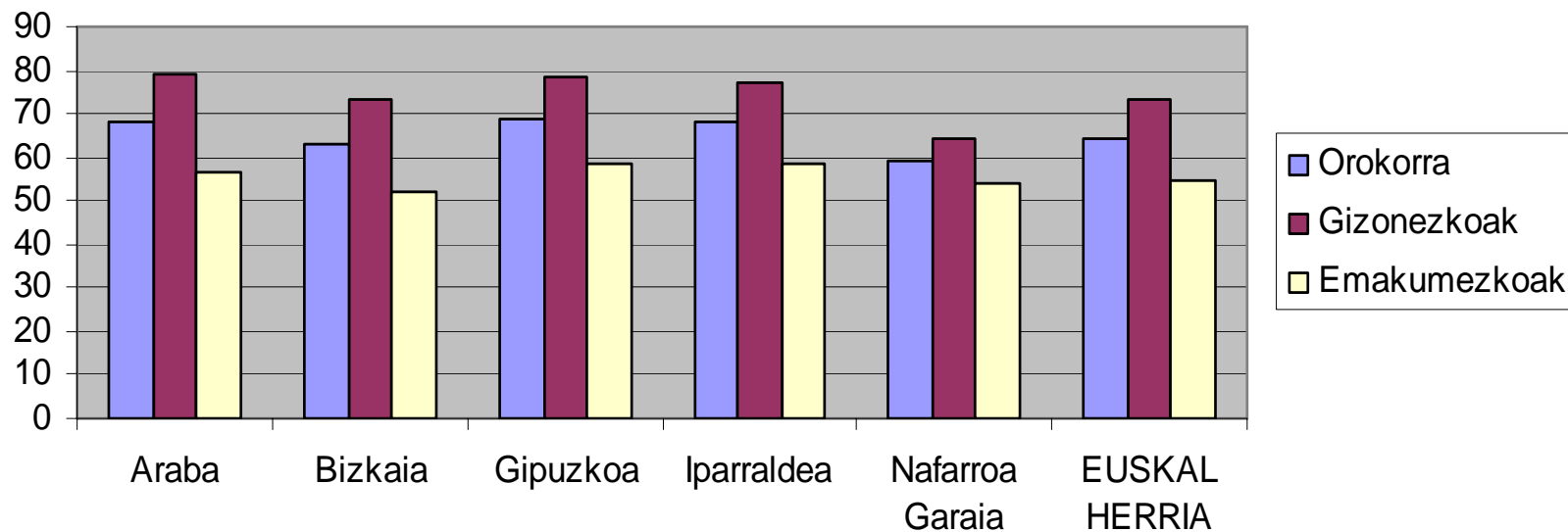


**EH: 26.783**

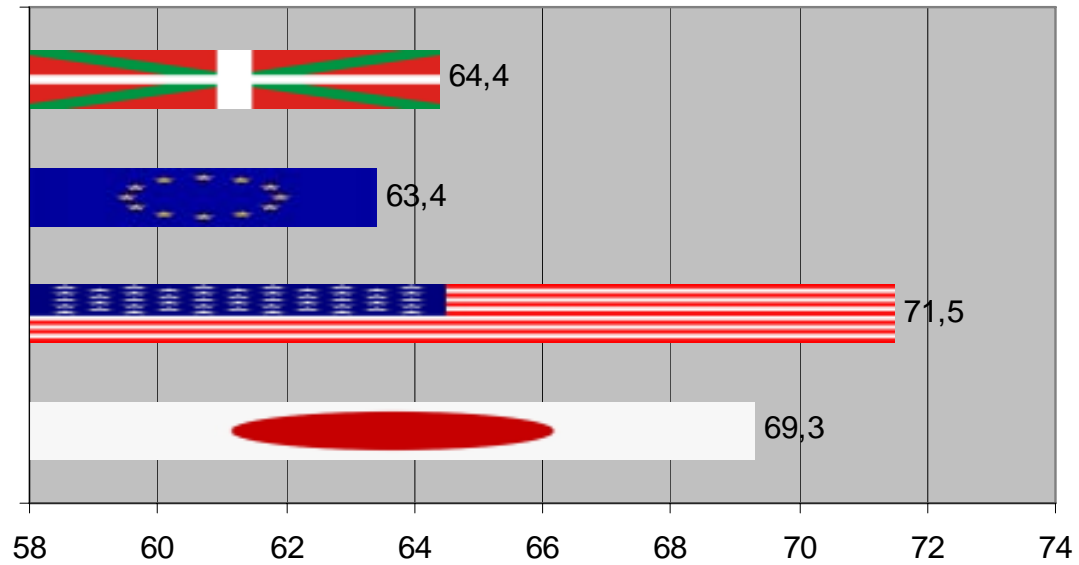
## Biztanleko BPG EAPn eurotan, 2004



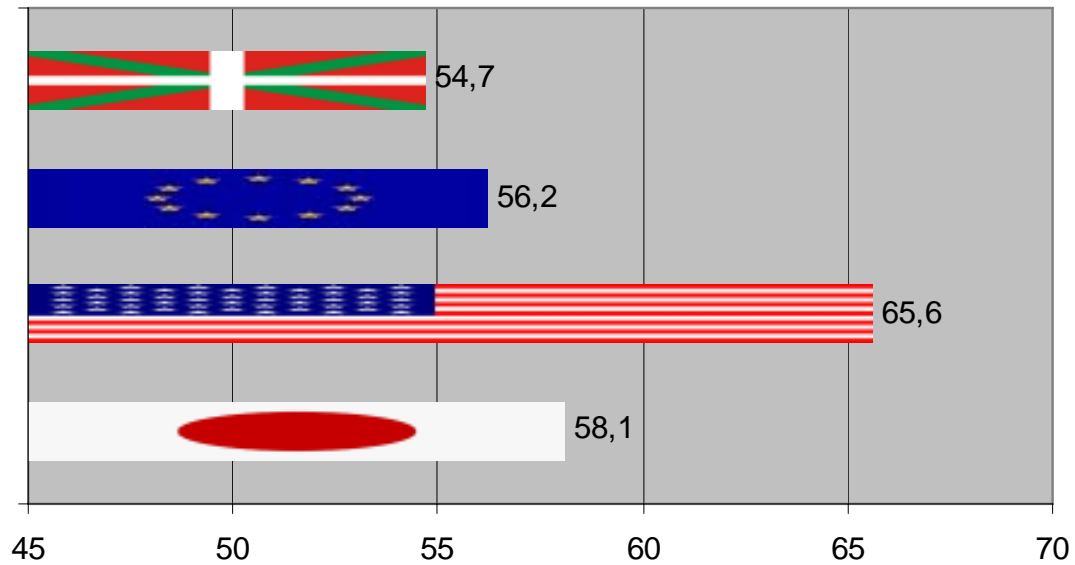
19. grafikoa: Euskal Herriko enplegu-tasa (%) herrialdeka, 2005



## Enplegu tasa, 2005

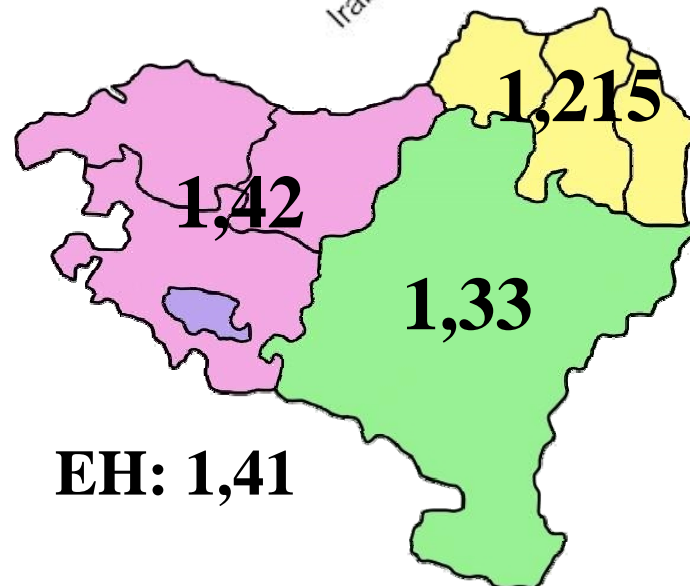
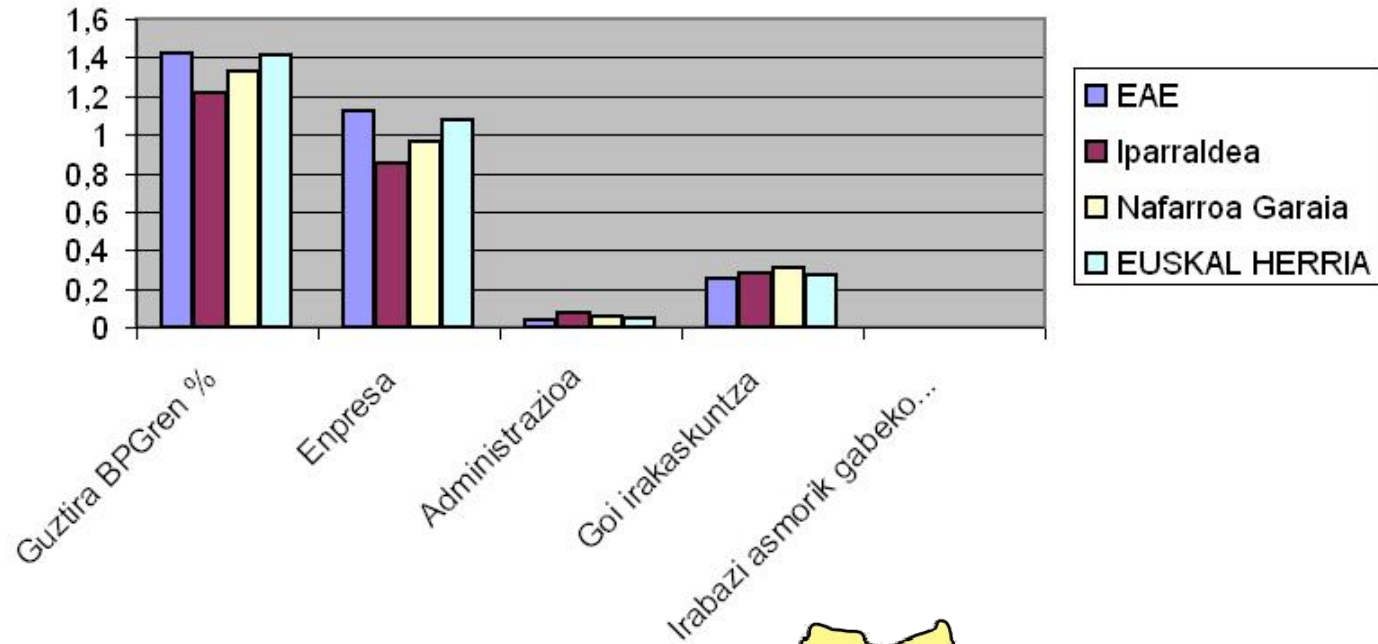


**Orokorra**



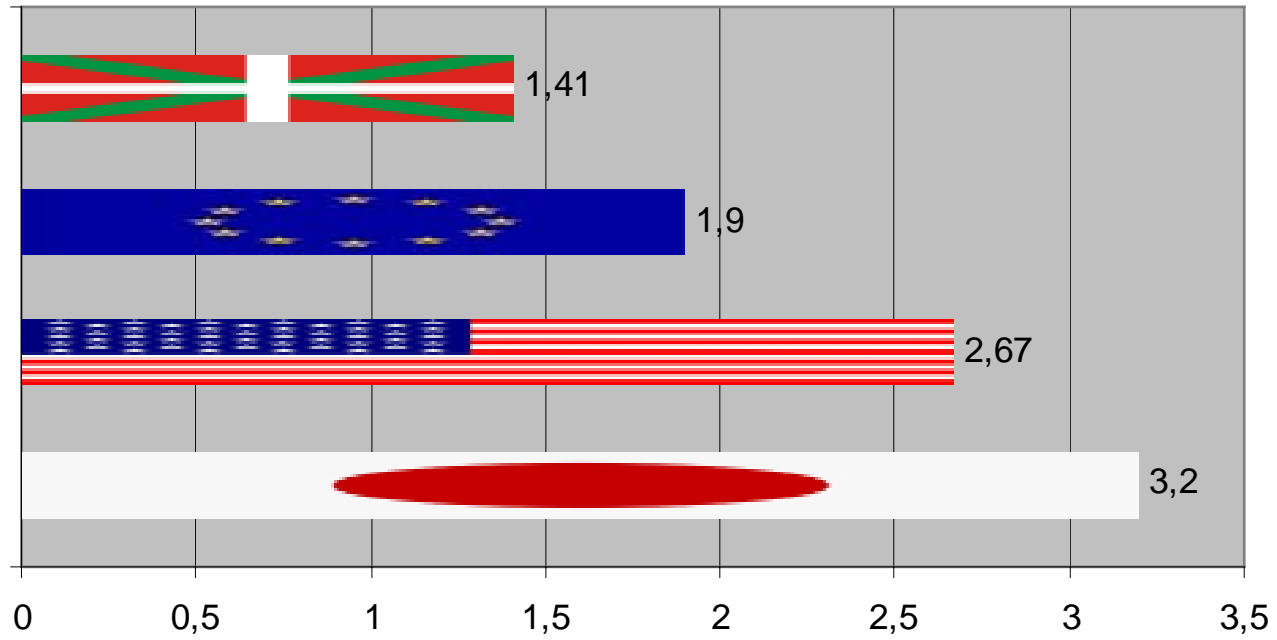
**Emakumezkoak**

**39. Grafikoa: Euskal Herriko I+G gastua guztira eta sektoreen arabera desagregatua Barne Produktu Gordinaren ehunekotan herrialdeka, 2003**

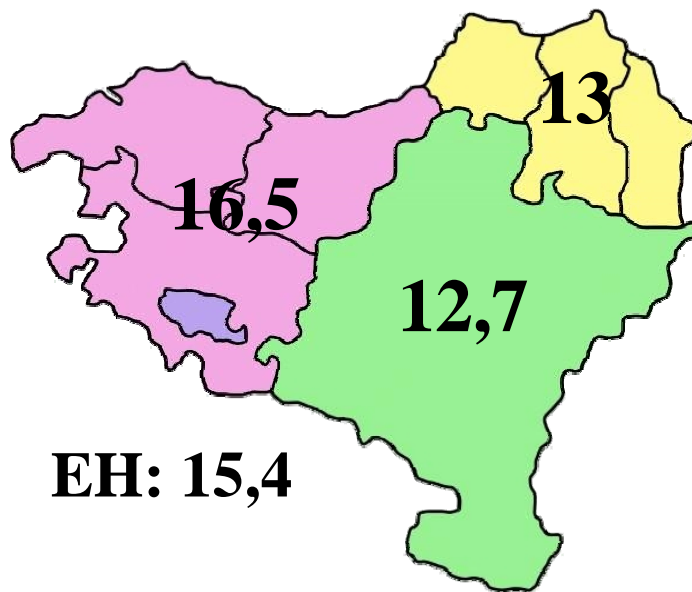
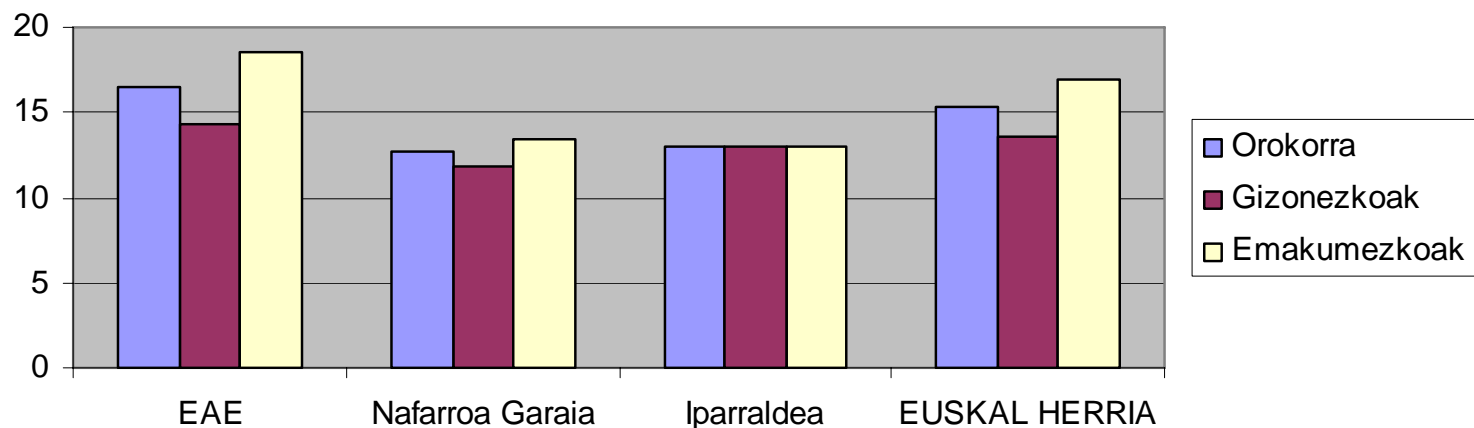




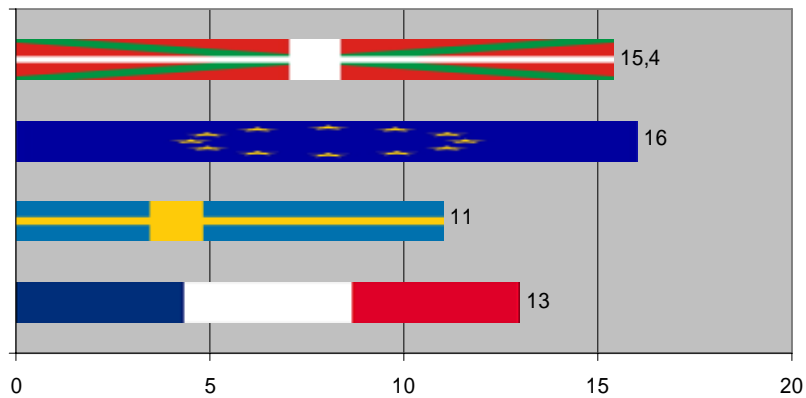
## I+G gastua BPGren ehunekotan, 2003



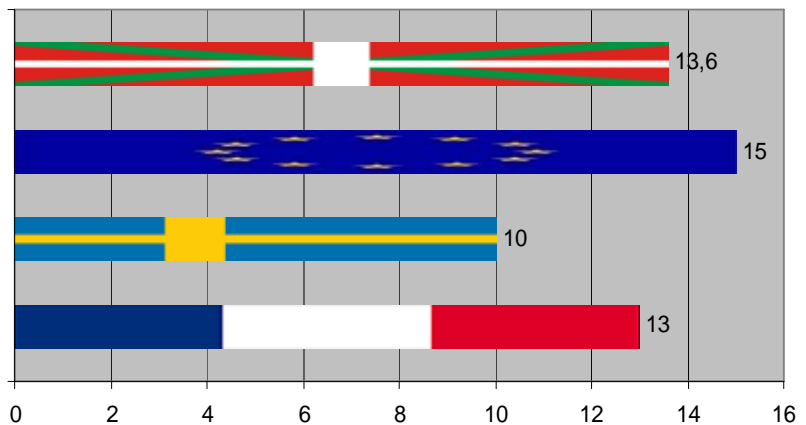
**58. Grafikoa: Euskal Herriko pobrezian murgiltzeko arrisku-tasa, transferentzia sozialak jasota gero, 2004**



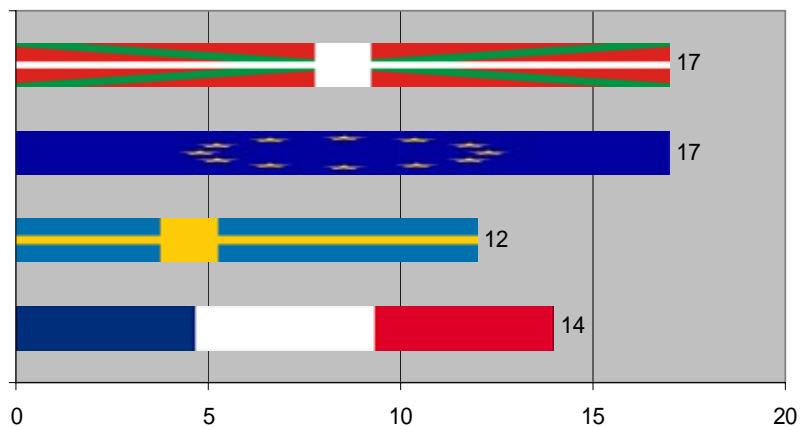
# Pobrezian murgiltzeko arrisku-tasa, transferentziak jasota gero, 2004



**Orokorra**



**Gizonezkoak**



**Emakumezkoak**

# Iparraldea zenbakietan

GAINDEGIA

Irailaren 26an

Jean Michel Larrasquet

# Barne Produktu Gordina (BPG)

- **Iparaldearen BPGa** 21 500 €-koa da, **Euskal Herri guziko**a ea 27 000koa dagoenean.
  - Bizkaia, 25 000 inguru,
  - Gipuzkoa, Nafarroa, 28 000 inguru
  - Araba, 33 000 baino gehiago
- Hau konparatzen da **EB**-ko batzbestekoarekin (21 500) eta **Espainiako**arekin (21 600), **Frantzia** 24 000 €-tan dagoenean

# Barne Produktu Gordina (BPG), sektoreka 1

- **Iparraldeak** ekoiztuko luke Euskal Herri guziko % 60a, lehen sektorean
- Aldiz, **industriari** dagokionez, 1/40a (% 2.5) ekoizten du
- **Eraikuntzan**, % 10a
- **Zerbitzuetan**, % 10a
- ... eta **orokorki**, % 10a

# Barne Produktu Gordina (BPG), sektoreka 2

- **Iparraldeak** berak, honako mailaketa eskaintzen du (EAE eta Euskal Herria osoarekin alderatuz)

	IA	EAE	EH
– Lehen sektorea :	% 22	% 1,5	% 3,5
– Industria :	% 7	% 30	% 27
– Eraikuntza :	% 9	% 9	% 9
– Zerbitzuak :	% 62	% 61	% 60

# Esportazioak - inportazioak

- **Iparaldeko** esportazioak BPGaren % 6ra heltzen dira eta % 5.6a inportazioak, % +0.5eko saldoa erakutsiz
- Hau aldaratzen da **Euskal Herriarekin**, bere osotasunean harturik:
  - Inportazioak : % 25
  - Esportazioak : % 24
  - Saldoa : % +2
- Konparazioa, **EB**-koa, % 35-tan dago, **Espainia** eta **Frantziakoak**, % 26 - 27 inguru.



# Irekiera tasa

- Irekiera tasa:  $(\text{inportazioak} + \text{esportazioak}) / \text{BPG}$ 
  - Iparraldeko tasa % 11koa da !
  - Euskal Herrikoa: % 49
  - Frantziakoa: % 51
  - Espainiakoa: % 56
- Iparraldekoa urrun da biziki!
- Gogoetatzeko, hala ere, **Japoniak** eta **AEBek** erakusten dituzte tasa txikienak jakin behar (% 25a inguru)

# Eskulanaren produktibitatea

- **Iparraldeko** produktibitatea tasa (**EB**ko batazbestekoa [100], oinarritzat hartuta) 110-etan dago, **Nafarroarekin** bat (« munduko » 7. postuan).
- **Gipuzkoa eta Bizkaia**, 135 – 136-etan dira (« munduko » 3. postuan)
- **Arabak**, 146 erakusten duenean (« munduko » lehen postuan...)
- ...eta **Euskal Herriko** bataz bestekoa 127-koa dagoenean (« munduko » 5. postuan)
- Konparazione, **Frantziak**, 120 erakusten du eta **Espainiak**, 100.

# Enplegu tasa

- **Iparaldekoa** (% 68.1) alderatzen da **Gipuzkoakoa** (% 68.5) eta **Arabakoarekin** (% 68.1), **Bizkaia** (% 62.7) eta **Nafarroa** (% 59.1) gaindituz (**EH osokoa**: 64.4, **Frantziakoa**: 63.1, **Espainiakoa**: 63.3 eta **EBko** batzbestekoa, 63.4).
- **Gizonezkoena**, % 77-koa da **Iparaldean**, mailaketa orokorraren ezberdintasunekin bat etorriz (**EH osokoa**: 73.4, **Frantziakoa**: 68.8, **Espainiakoa**: 75.2 eta **EBko** batzbestekoa, 70.8).
- **Emakumezkoenei dagokienez**, aldiz, **Iparaldekoa**, % 59a izanki, bat dator **Gipuzkoarekin**, eta beste Euskal ekualdeak gainditzen ditu (**EH osokoa**: 54.7, **Frantziakoa**: 57.6, **Espainiakoa**: 51.2 eta **EBko** batzbestekoa, 56.2).

# Langile zaharren enplegu tasa

- Orokorki, **Iparraldekoa** oso ahula da (% 38) bereziki **Nafarroarekin** konparatzen bada (% 48), **EAE** % 41.5 izanki
- Ezberdintasuna partikularzki azkarra da gizonengan: % 37-koa da **Iparraldean**, % 58 -60 denean **Hego Euskal Herrian**.
- Konparazioa, beste datu batzu: **EH** osokoa: % 41.2, **Frantziakoa**: % 38.7 eta **Espainiakoa**: % 43.1 eta **EBko** batz bestekoa, % 42.4.

# Langabezia - tasa

- Hor ere, orokorki, **Iparraldekoa** oso ahula agertzen da (% 8.9). Gizonezkoen tasa % 5.8 eta emakumezkoa % 13.8 !. Konparatuz **Euskal Herri** osoarekin, tasak errespektiboki, % 6, 5 eta 8 direlarik
- Nazioarte mailan, **Euskal Herriak** 10. postua lortzen du (% 5.99), **Iparraldea EBko** batzbestekoarekin bat egiten duenean (% 8.9). Iparraldeko emakumezkoen tasa (% 13,8), aldiz, munduko 3 txarrenen artean sailkatzen da !

# I + G gastuak

- **Iparraldeak**, BPG-ren % 1.2 gastatzen du I + G-an
- **Euskal Herriak** % 1.41 bideratzen du I + G-ko gastuetan, **Espainiak**, %1.05 eta **Frantziak** % 2.17. **EB**-ko batz bestekoa % 1.9koa da.

# Gazteen hezkuntza maila

- **Iparraldea** agertzen da **Euskal Herri** osoaren maila berean (% 78 – 79), zertxobait gehiago gizonengan eta zertxobait gutiago emakumeengan, hau da, **Frantziako** maila berean.
- **Espainia**, aldiz % 61.1ean agertzen da eta **EB**-ko batazbestekoa, % 76.5.

# Z + T-an goi mailako graduatuak

- **Iparaldeak** % 19a erakusten du
- **Euskal Herriak** % 22.2, **Espainiak**, % 12.6 eta **Frantziak** % 22



# Enpresen inbertsioak

- **Iparraldeko enpresen inbertsioak % 22ra iristen dira**
- **Euskal Herriak % 25ean dagoenean, Espainiak, % 28an eta Frantziak % 19.3an**

# Pobrezian murgiltzeko arrisku tasa

- **Iparraldekoa** hobekixe da **Euskal Herri** osokoa baino (% 13 vs. % 15.4)
- **Iparraldean**, berdina da gizonezko eta emakumezkoentzat (**Euskal Herri** osoan ez bezala : % 13.6 vs. % 18)
- Adierazle hau nazioarte mailan begiratuta:
  - **Frantzia:** % 14
  - **Espainia :** % 21
  - **EB-ko** batz bestekoa : % 16

# Iraupen luzeko langabezia

- **Iparraldekoa Euskal Herrikoa** baino nabarmen txarrago agertzen da (% 3.2 vs. % 1.9)
- Bai gizonekoentzat (% 2.1 vs. % 1.5) eta bai emakumezkoentzat (% 5 vs. % 2.4)
- Nazioarte mailan:
  - **Espainia:** % 2.2
  - **Frantzia:** % 4
  - **EB-27-koa:** % 4.1

# Gizarte babesa

- Iparraldekoa Euskal Herrikoa baino nabarmen handiago da (% 31 vs. % 20)
- Nazioarte mailan, adierazle honek honako hau erkusten duelarik:
  - Espainia: % 20
  - Frantzia: % 31.2
  - EB-27koa: % 27



# XXI mendeko adierazleak Euskal Herrirako

Antolatzailea:



Euskal Herriko ekonomia eta gizarte garapenerako behatgia  
Observatorio para el desarrollo socio-económico de Euskal Herria  
Observatoire pour le développement économique et social du Pays Basque

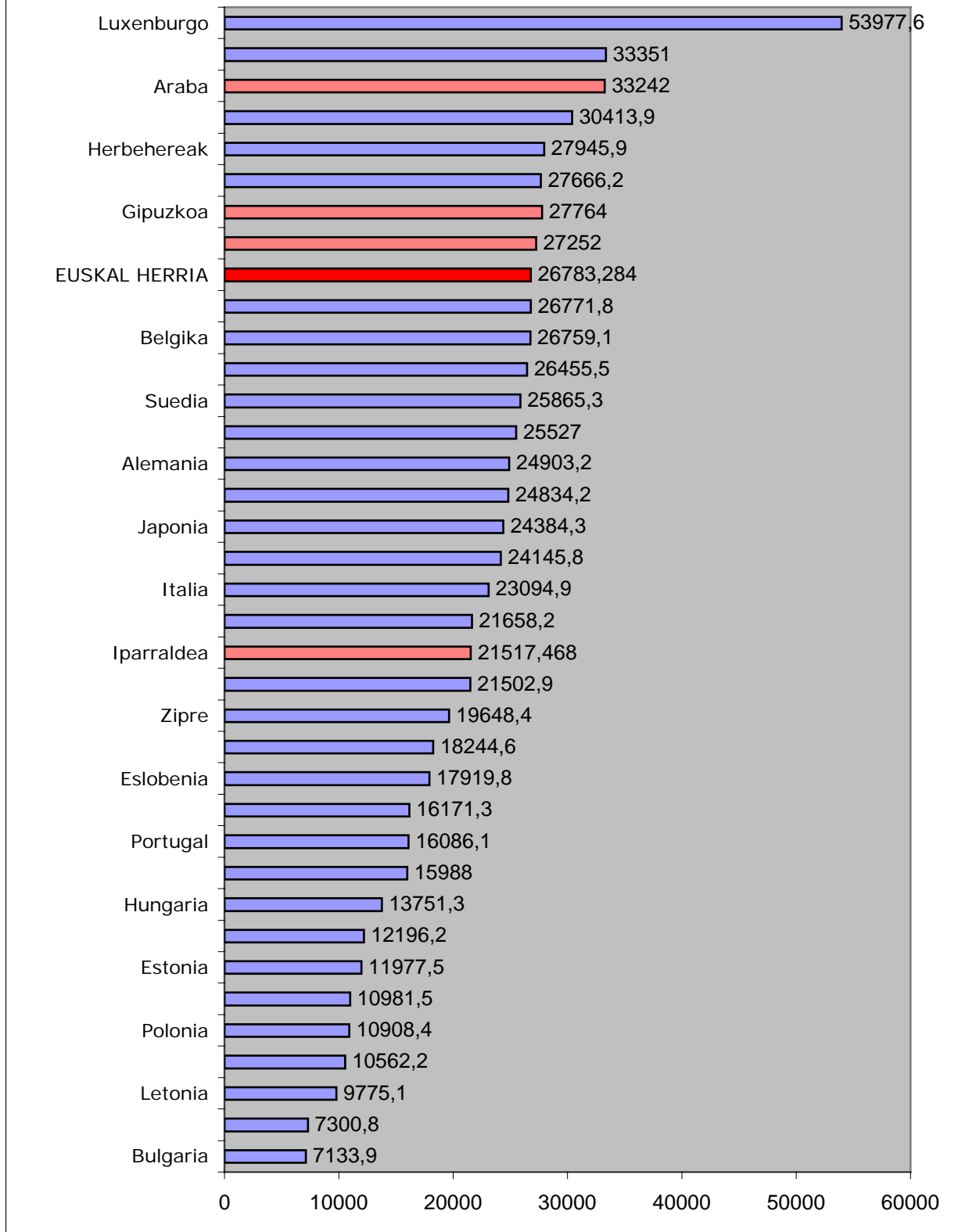
Laguntzaileak:



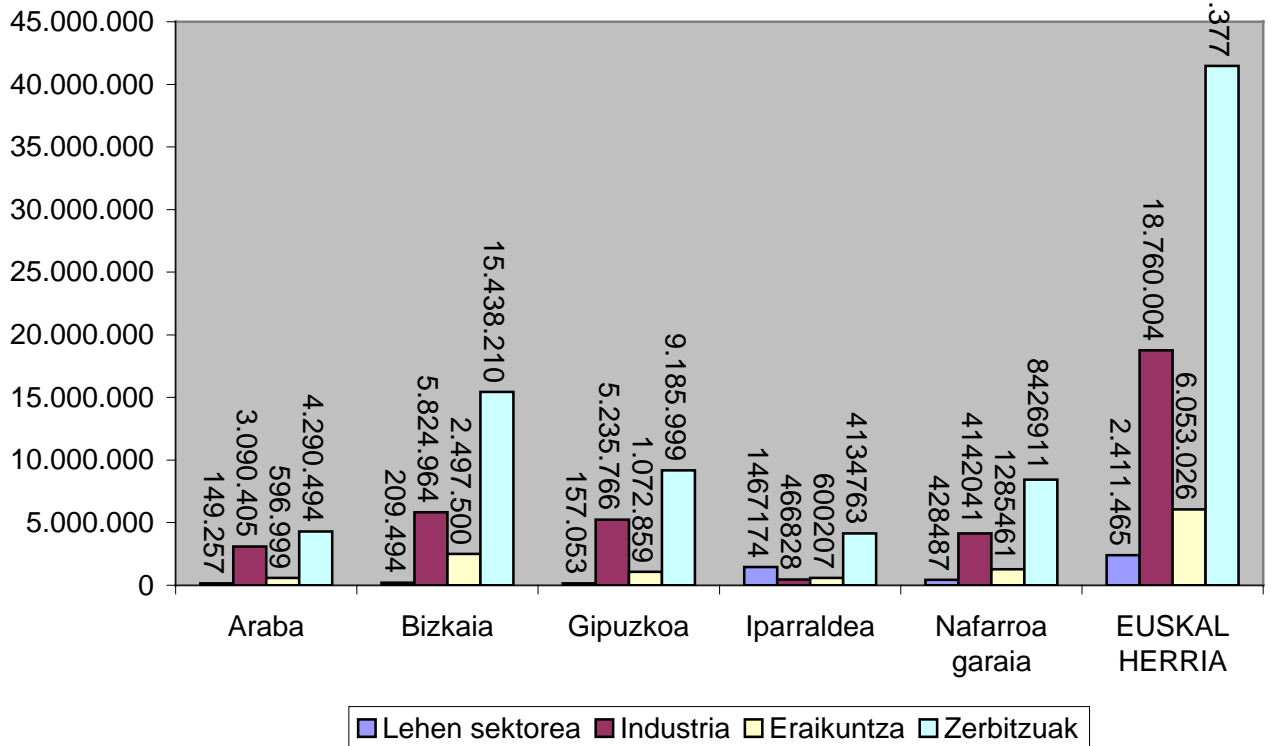
## EMAITZAK

---

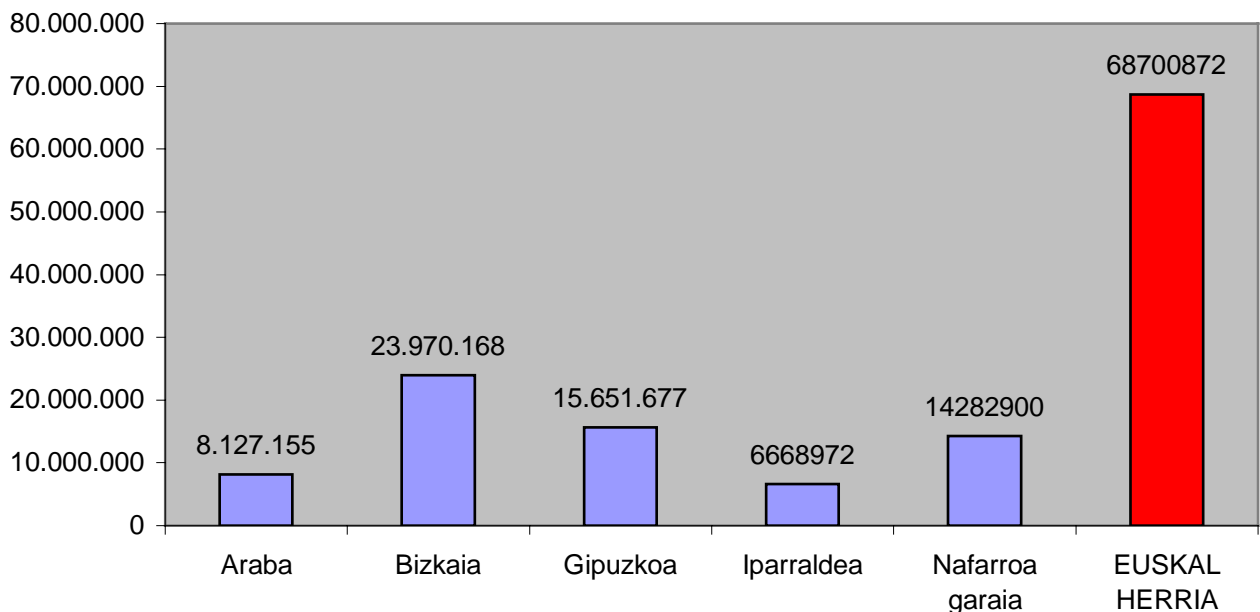
### Biztanleko Barne Produktu Gordina EAPn eurotan, 2004



### Euskal Herriko BPG eurotan, sektore funtzionalen arabera desagregatua herrialdeka, 2004

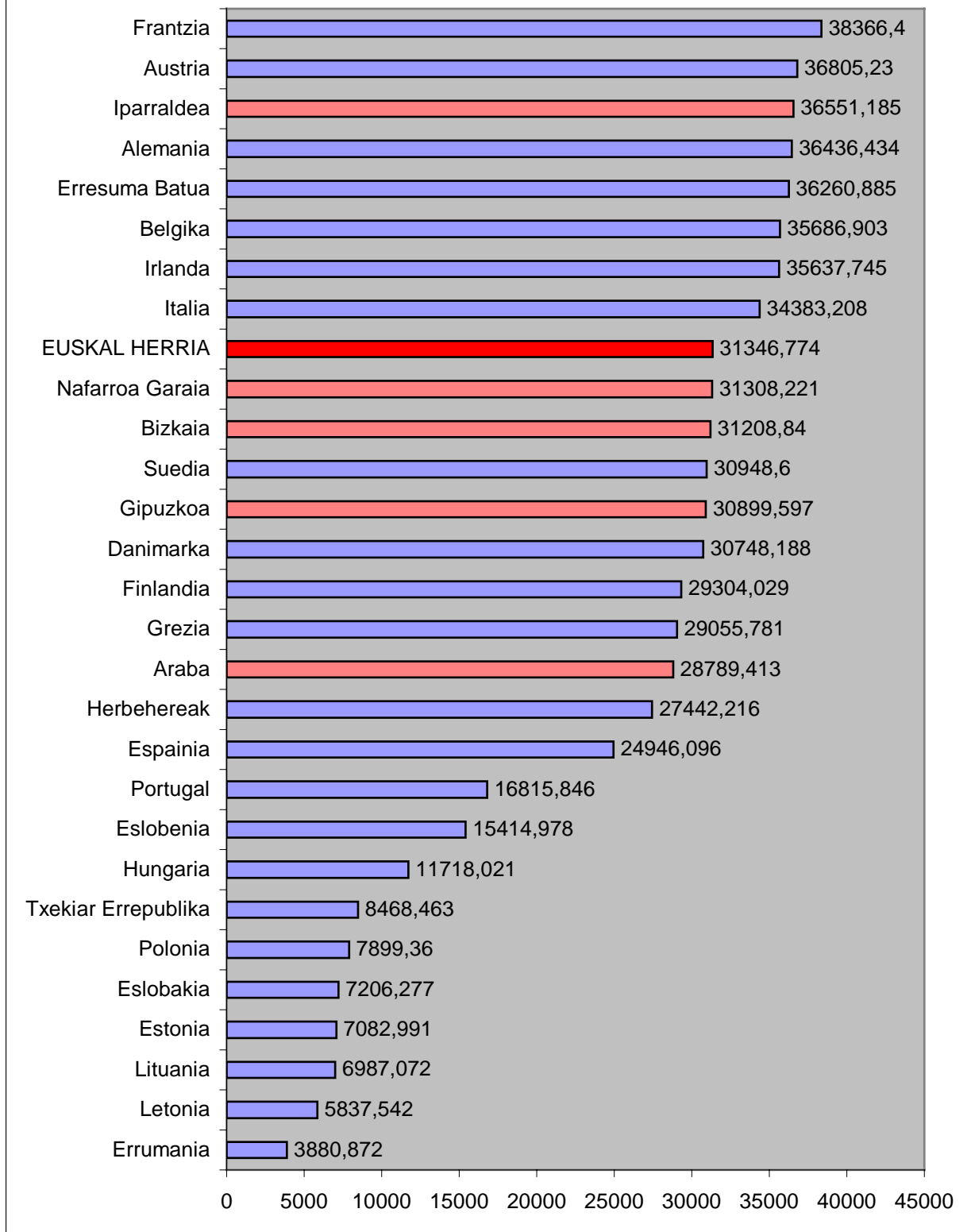


### Euskal Herriko BPG eurotan, sektore funtzionaletan desagregatua herrialdeka guztira, 2004

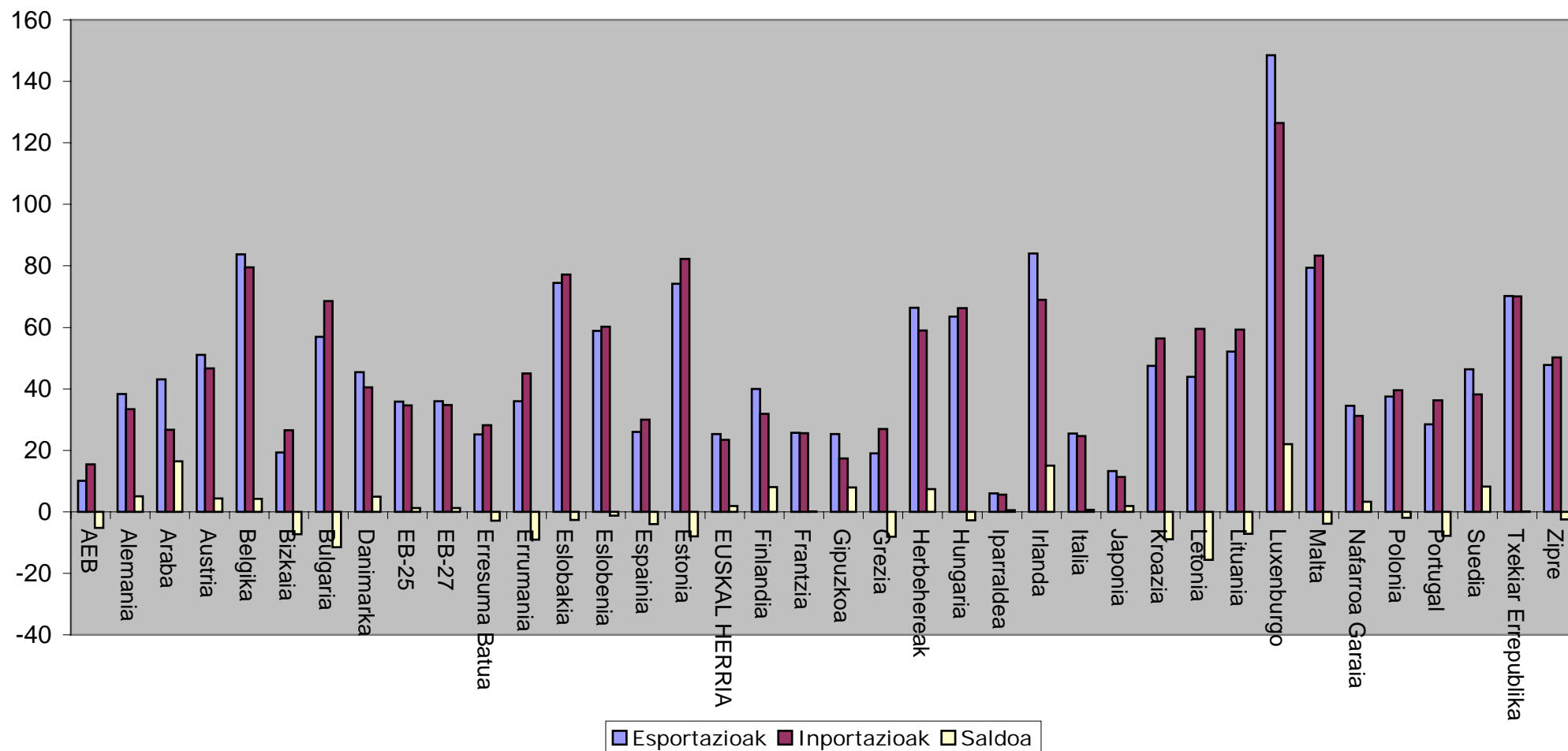




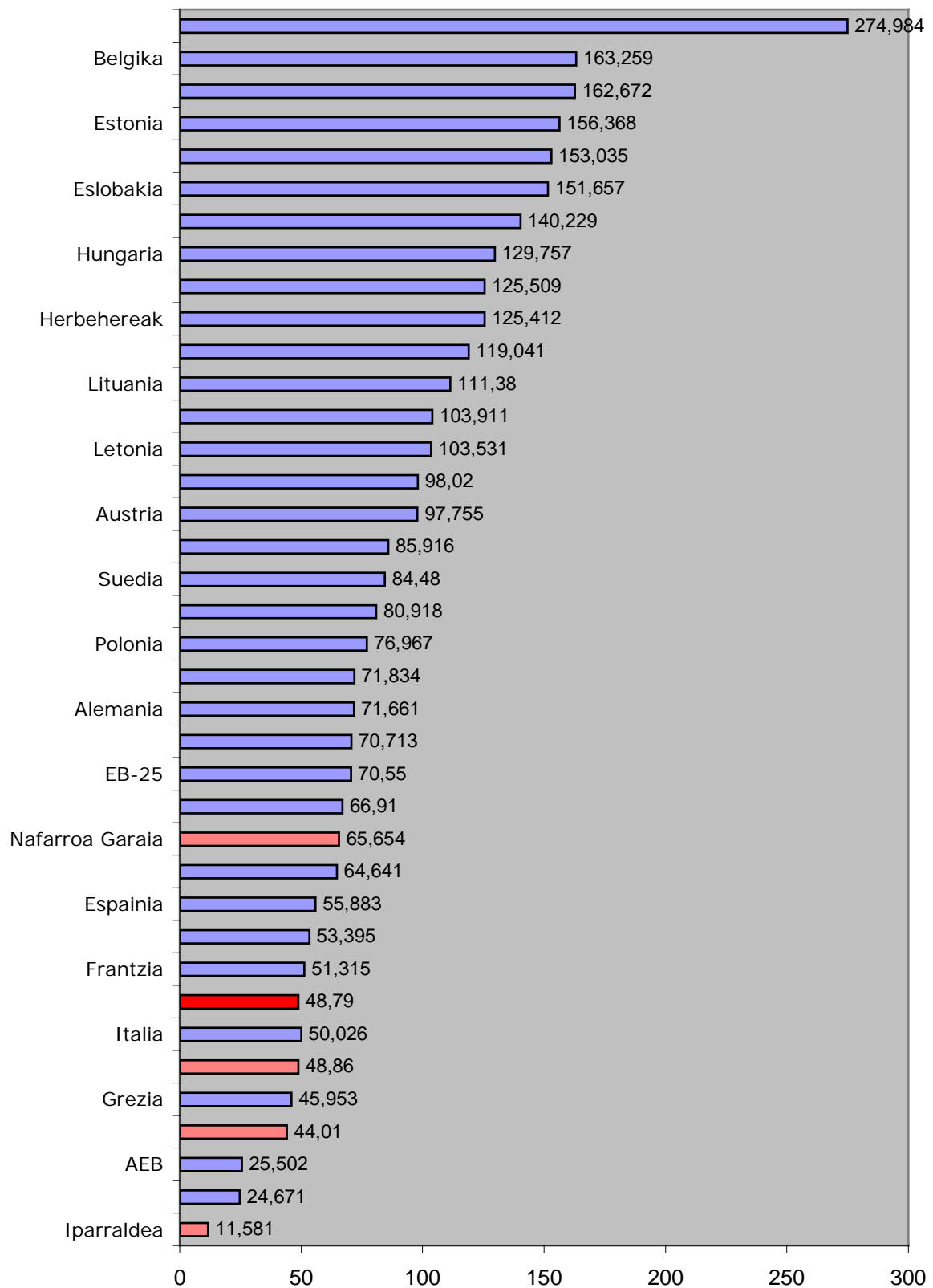
### Errenta erabilgarria pertsona aktiboko eurotan, 2004



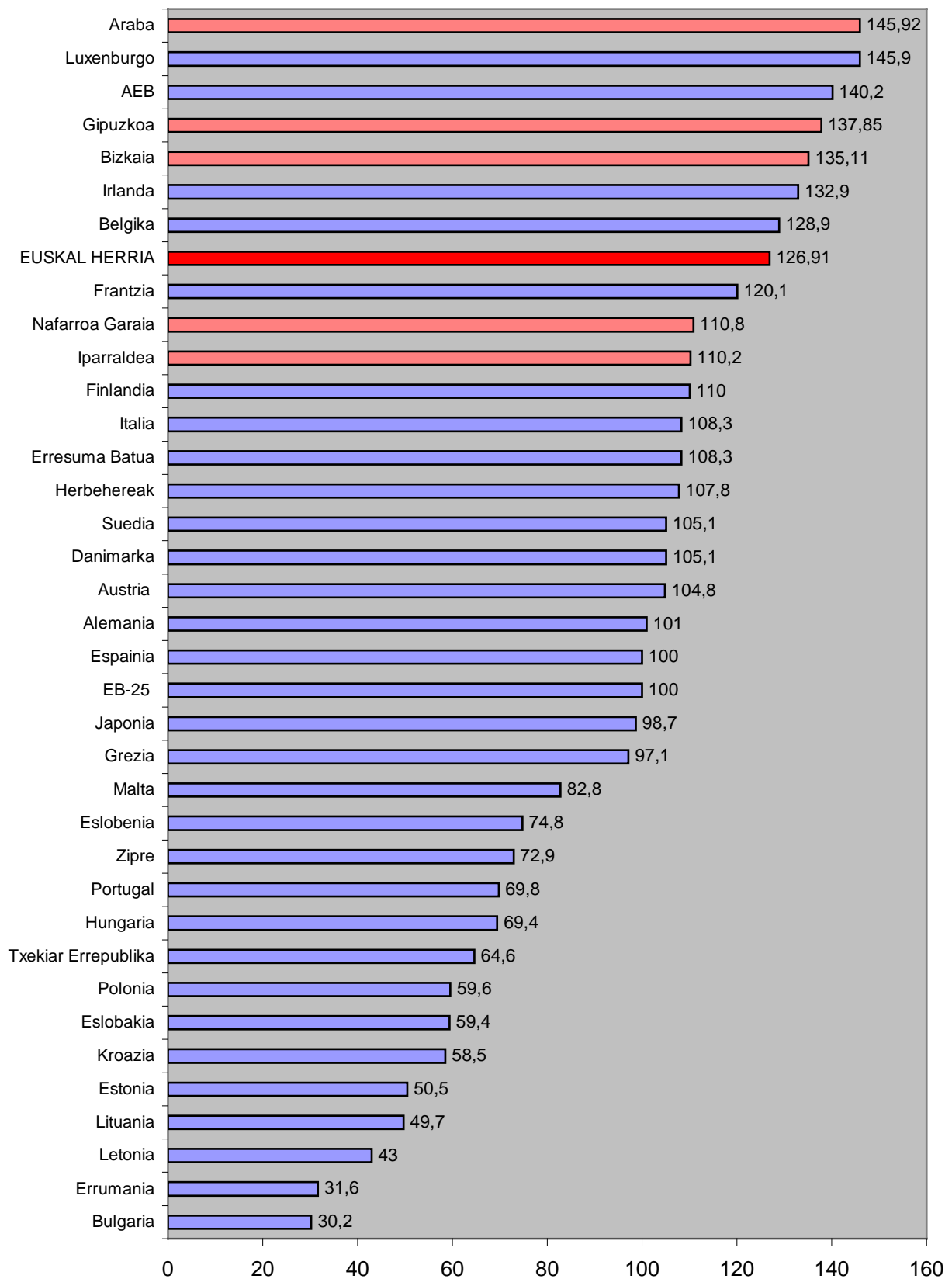
## Ekonomiaren esportazioak, inportazioak eta kanpo saldoa BPGren %tan, 2004



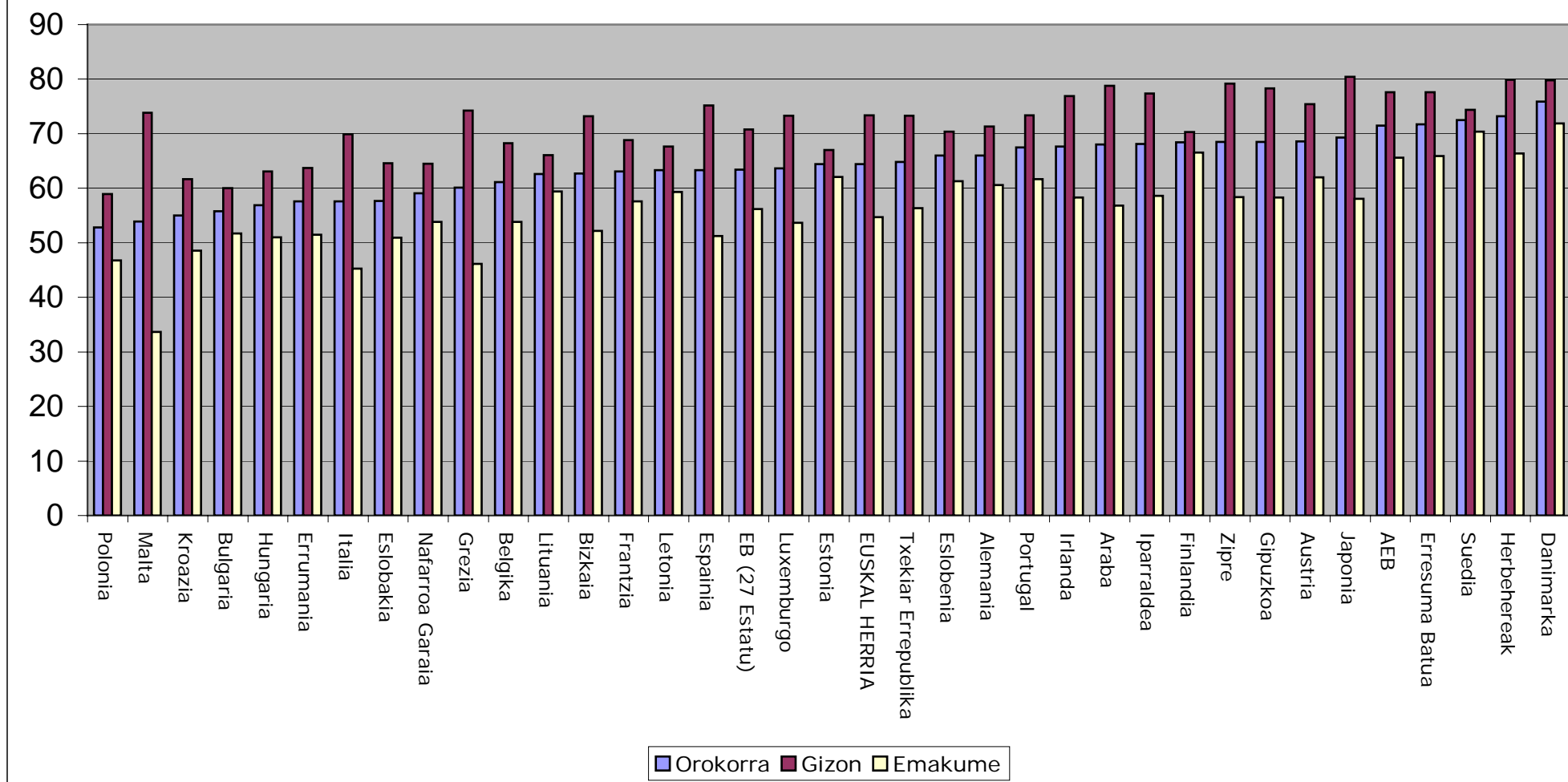
### Ekonomiaren irekiera tasa BPGren %tan, 2004



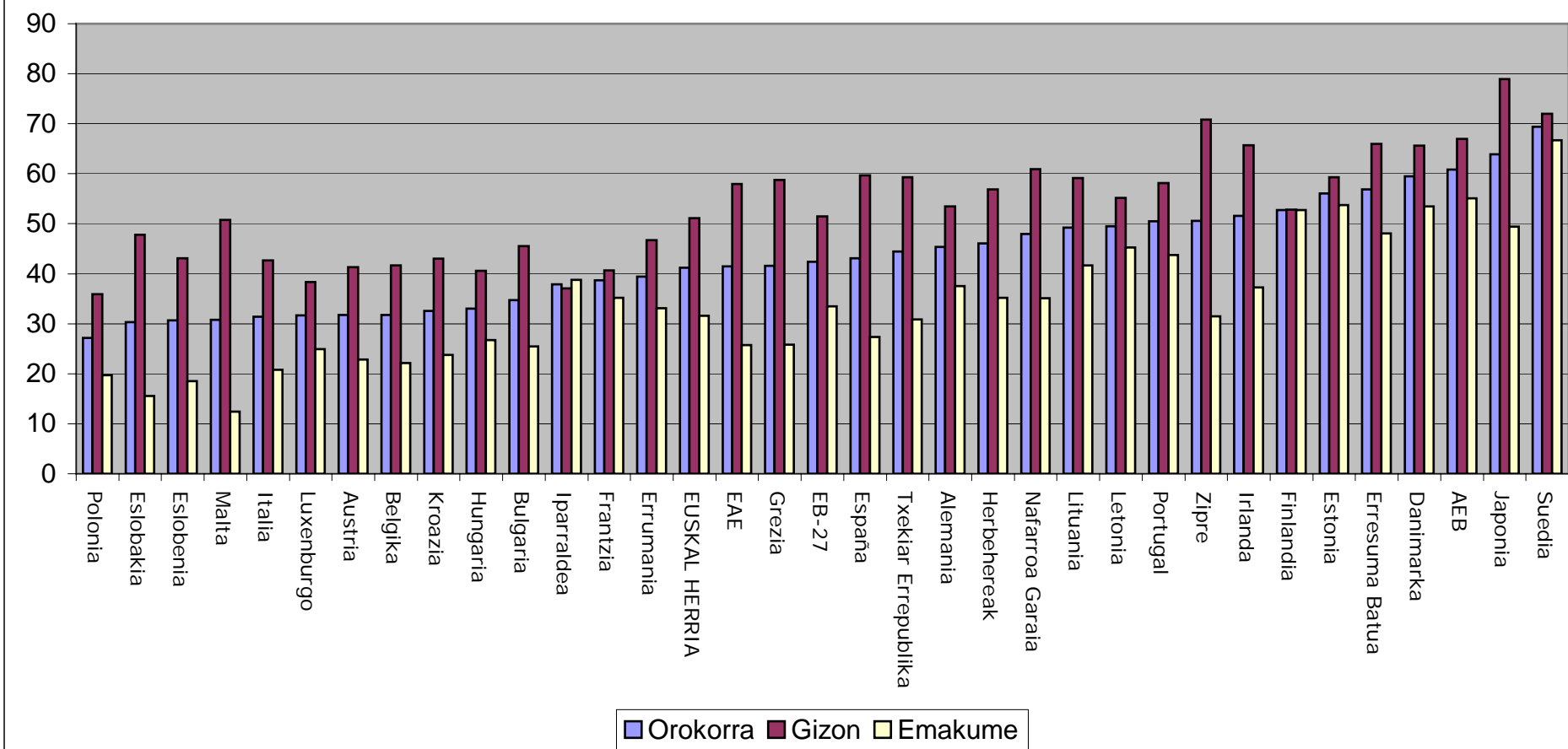
### Eskulanaren produktibitatea EAPn, 2004



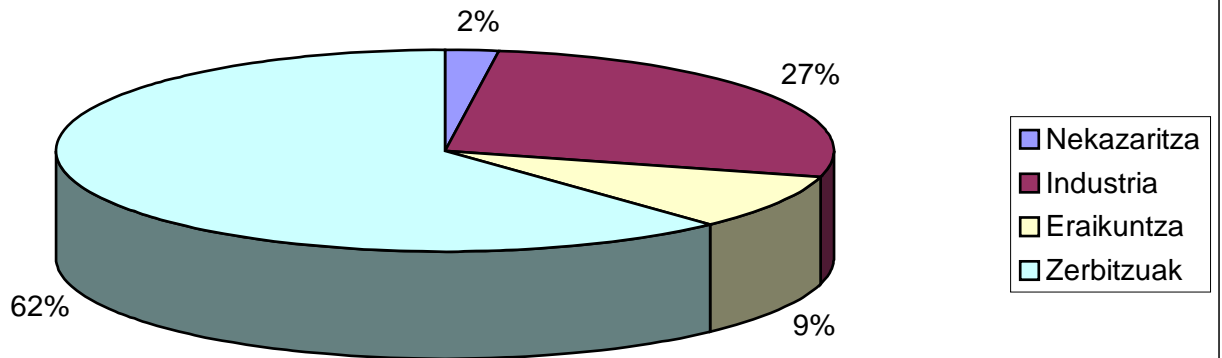
## Enplegu-tasa orokorra %tan, 2005



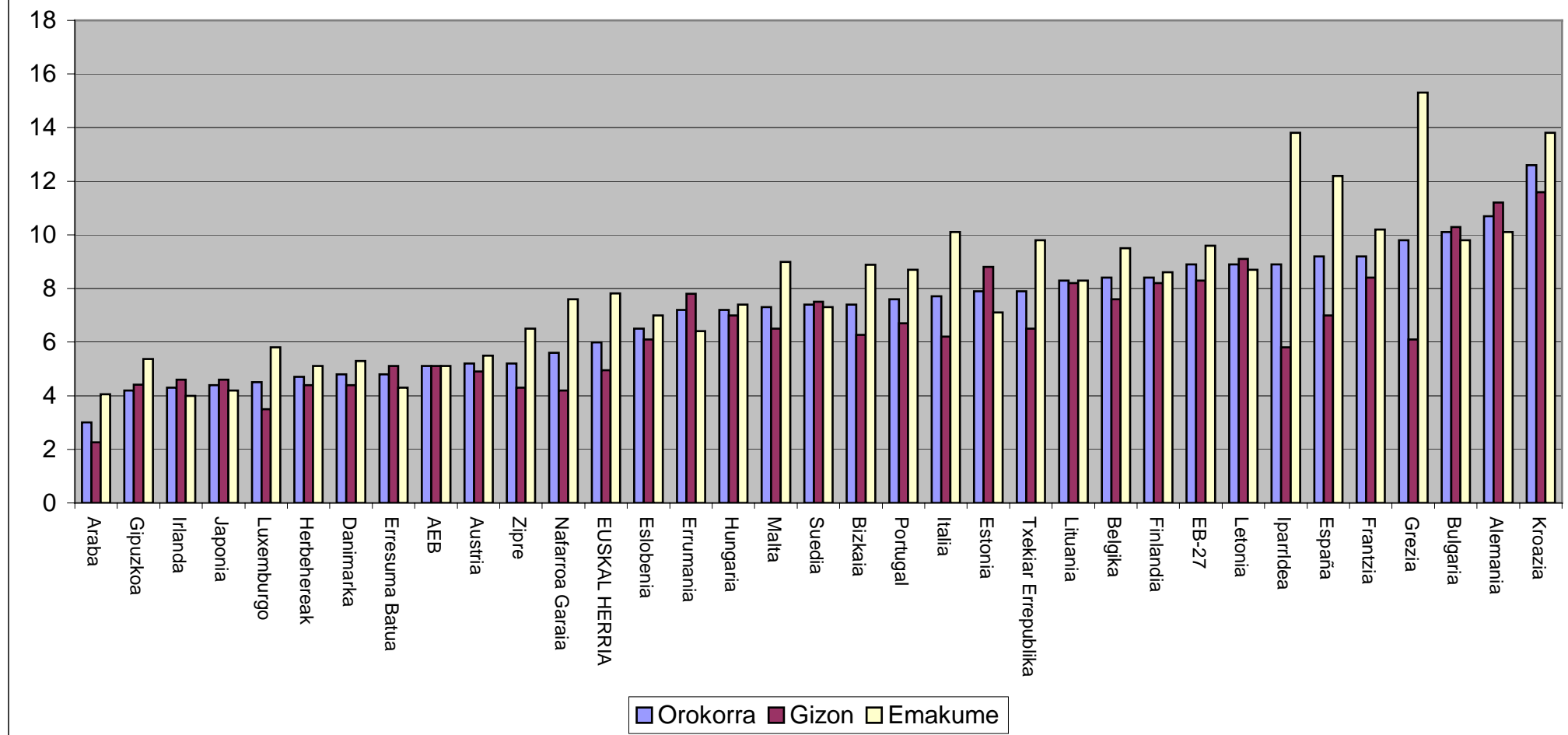
## Langile zaharren enplegu-tasa %tan, 2005



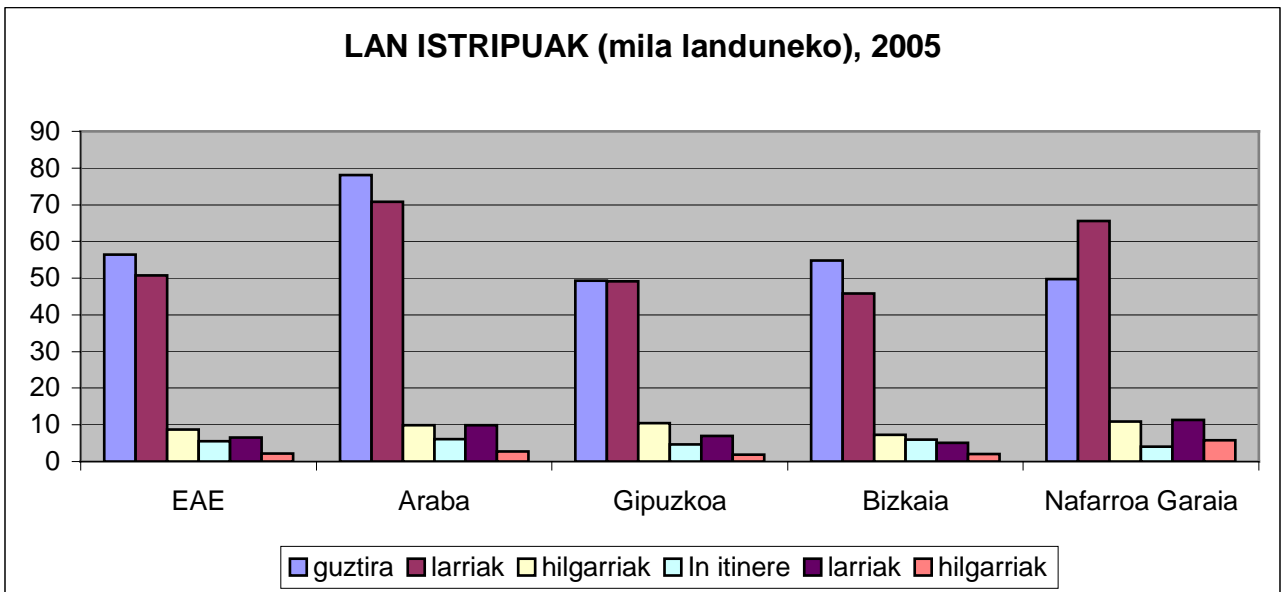
**Euskal Herriko enplegua jarduera ekonomiko bakoitzean banatua  
%tan, 2005**



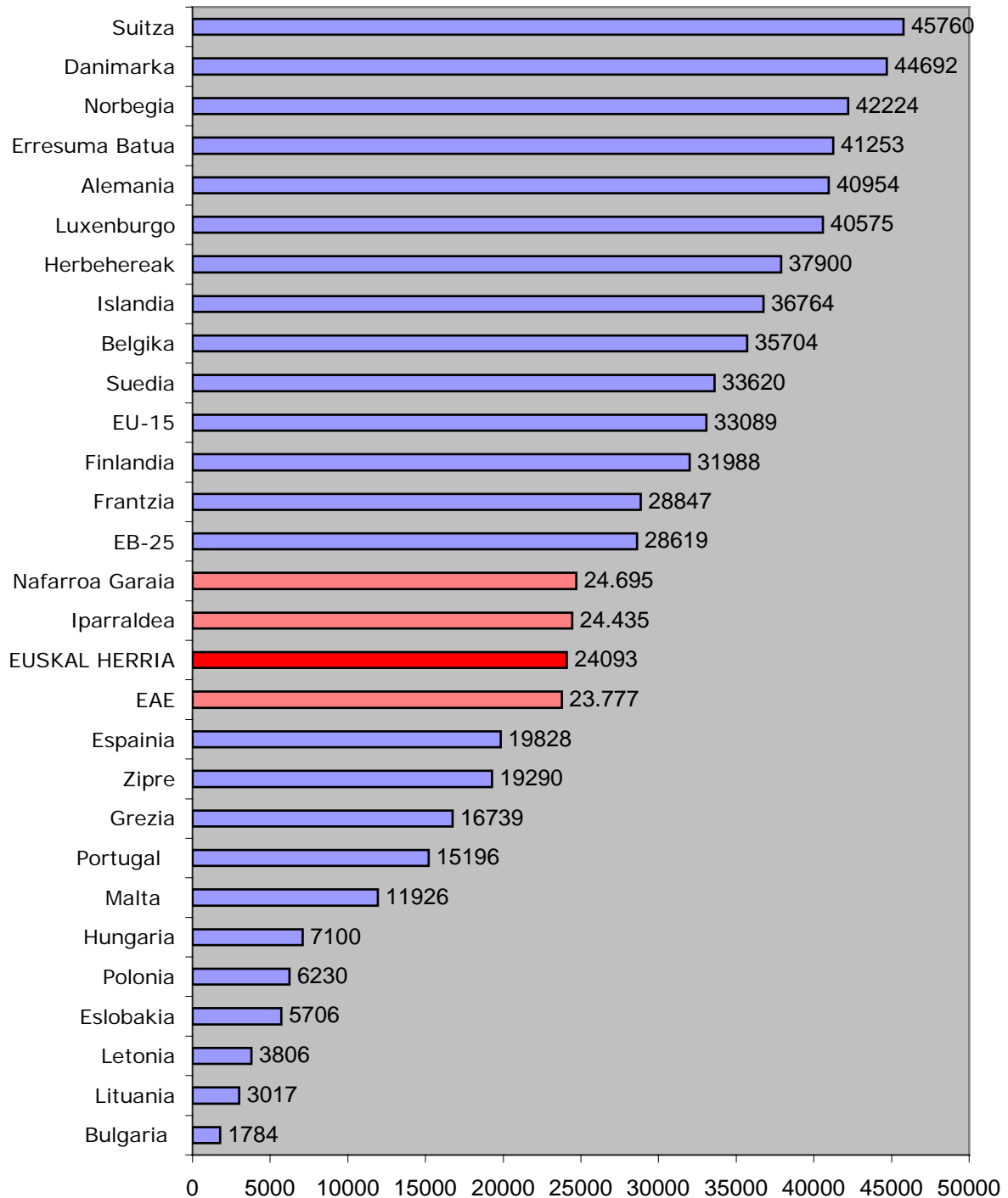
## Langabezia-tasa %tan, 2005



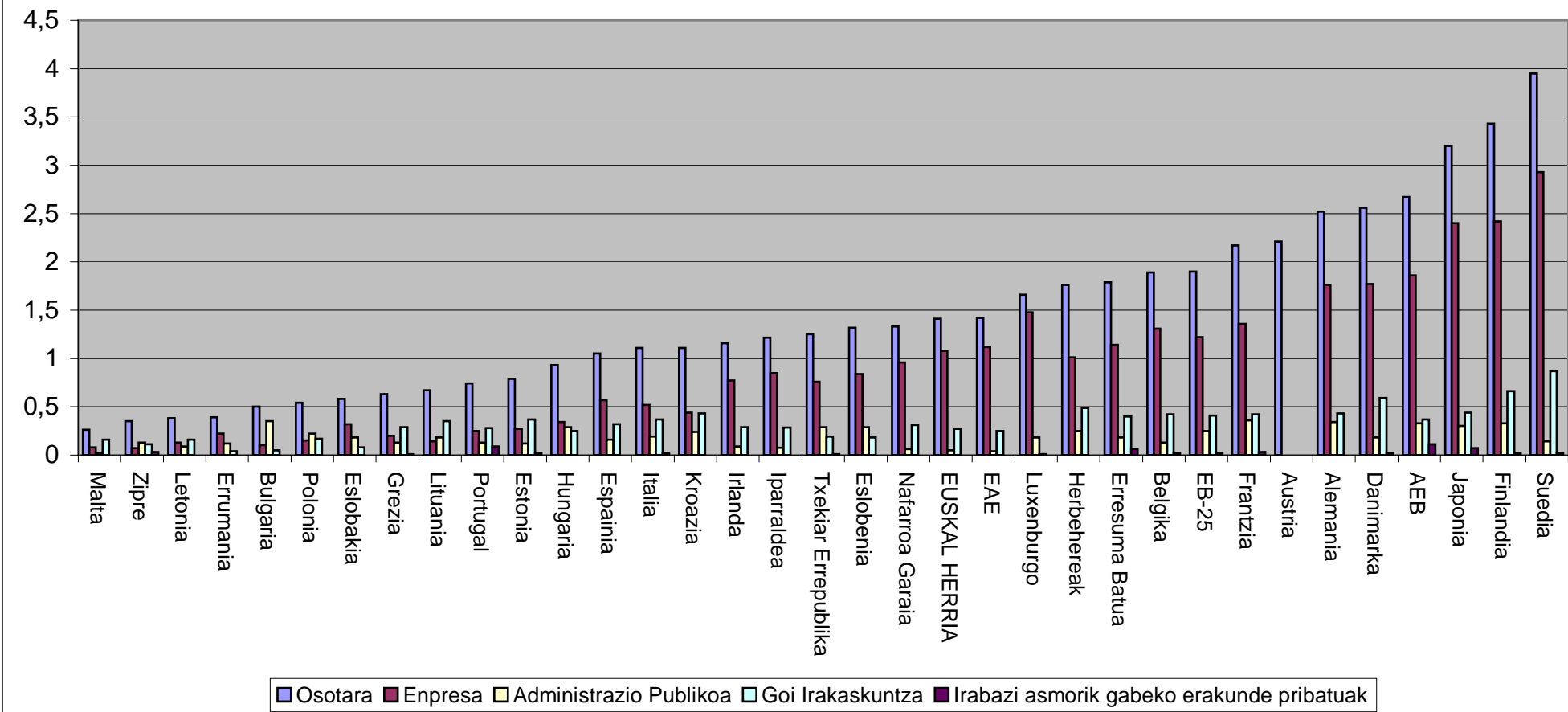




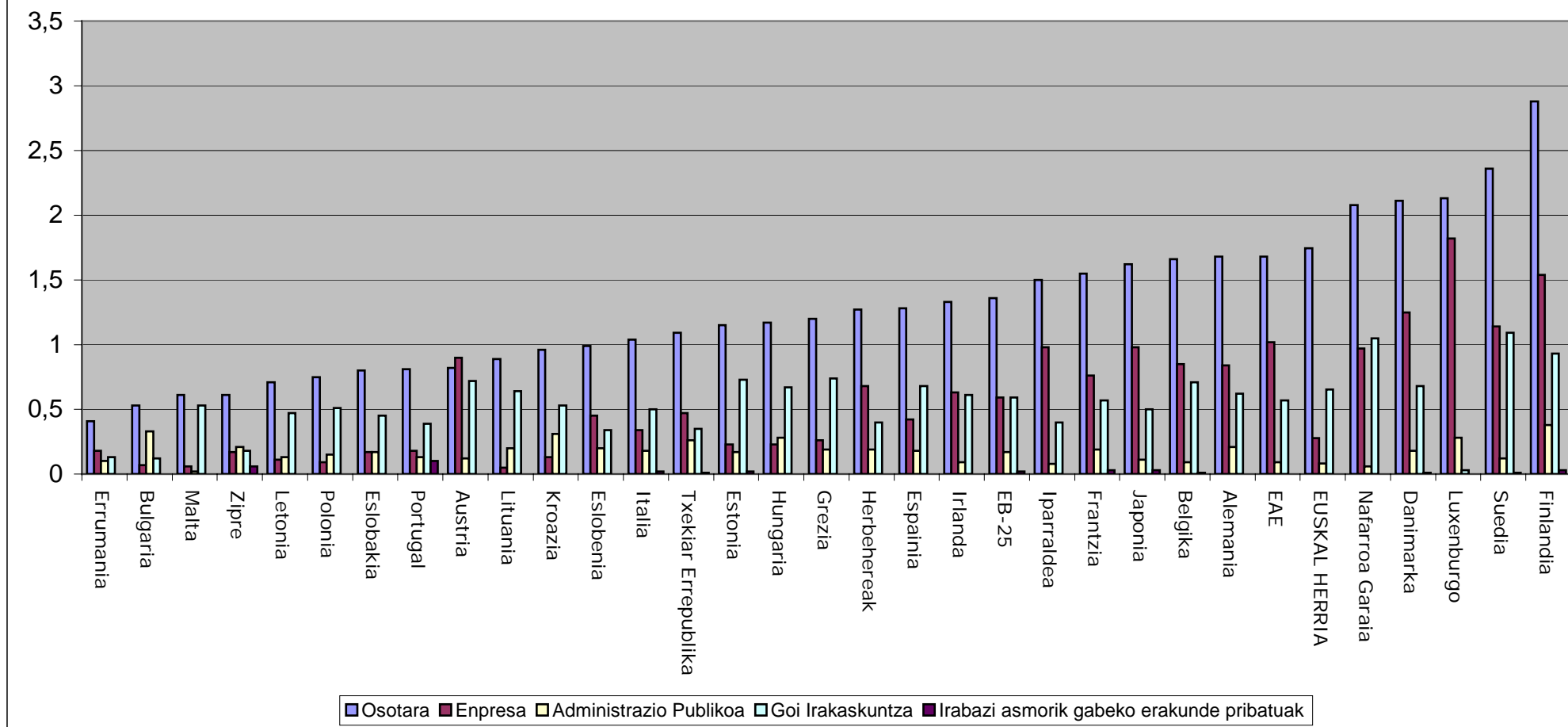
### Urteko batz besteko irabazi gordina eurotan industria eta zerbitzuetan, 2004



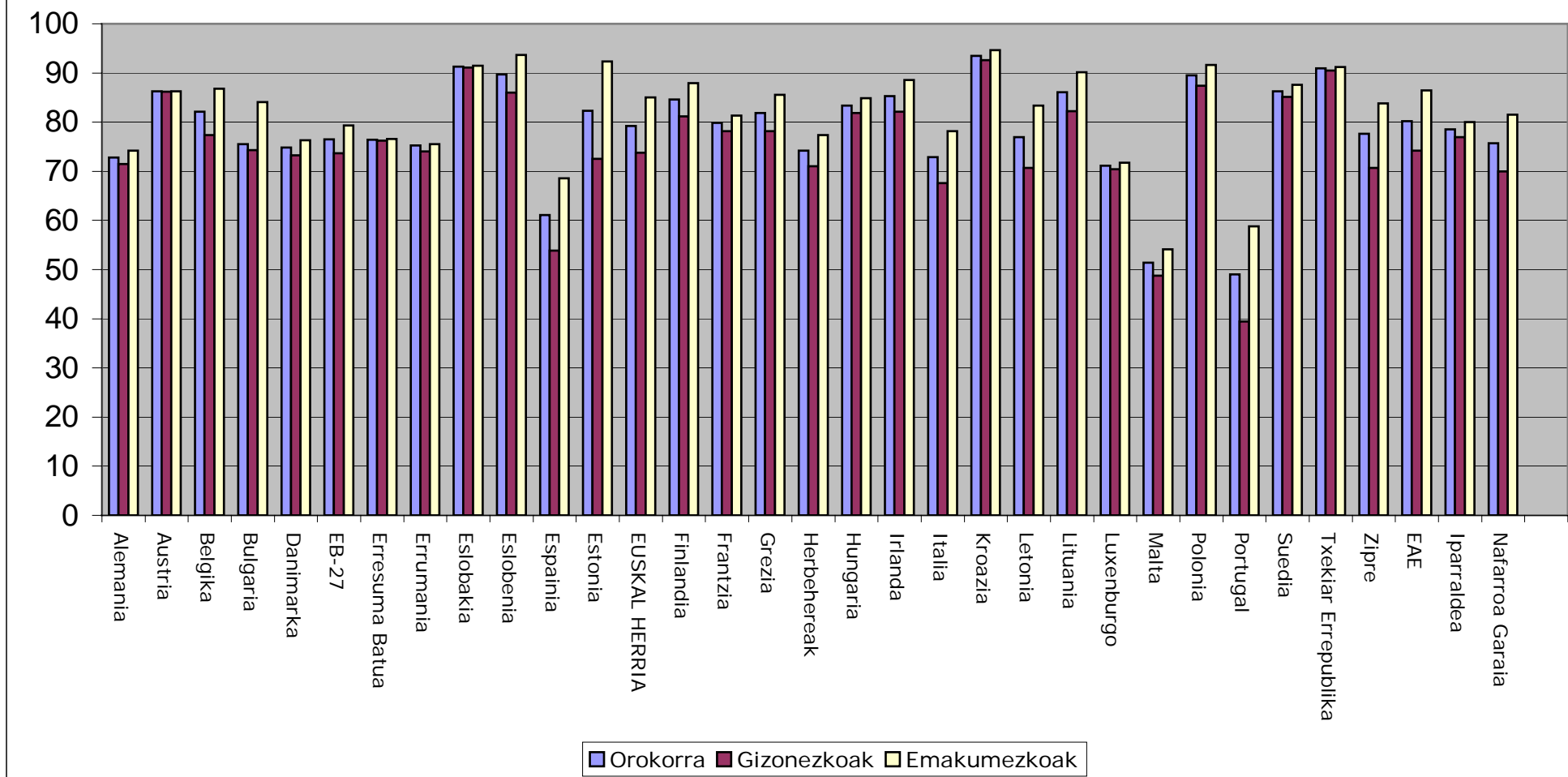
## I+Gko gastua BPGren %tan guztira eta sektoreen arabera, 2003



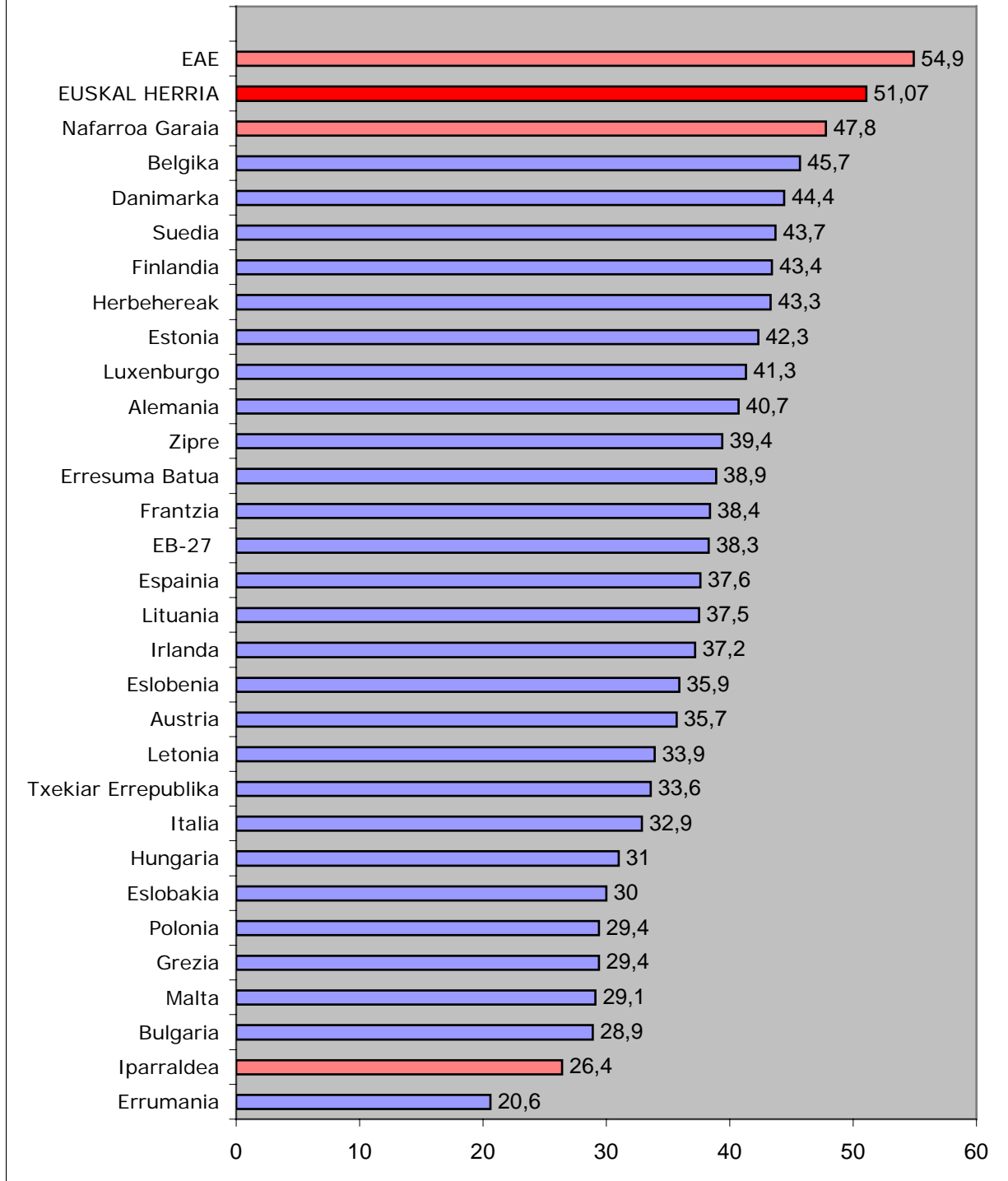
## I+Gean dabilen pertsonal kopurua %tan guztira eta sektoreen arabera, 2003

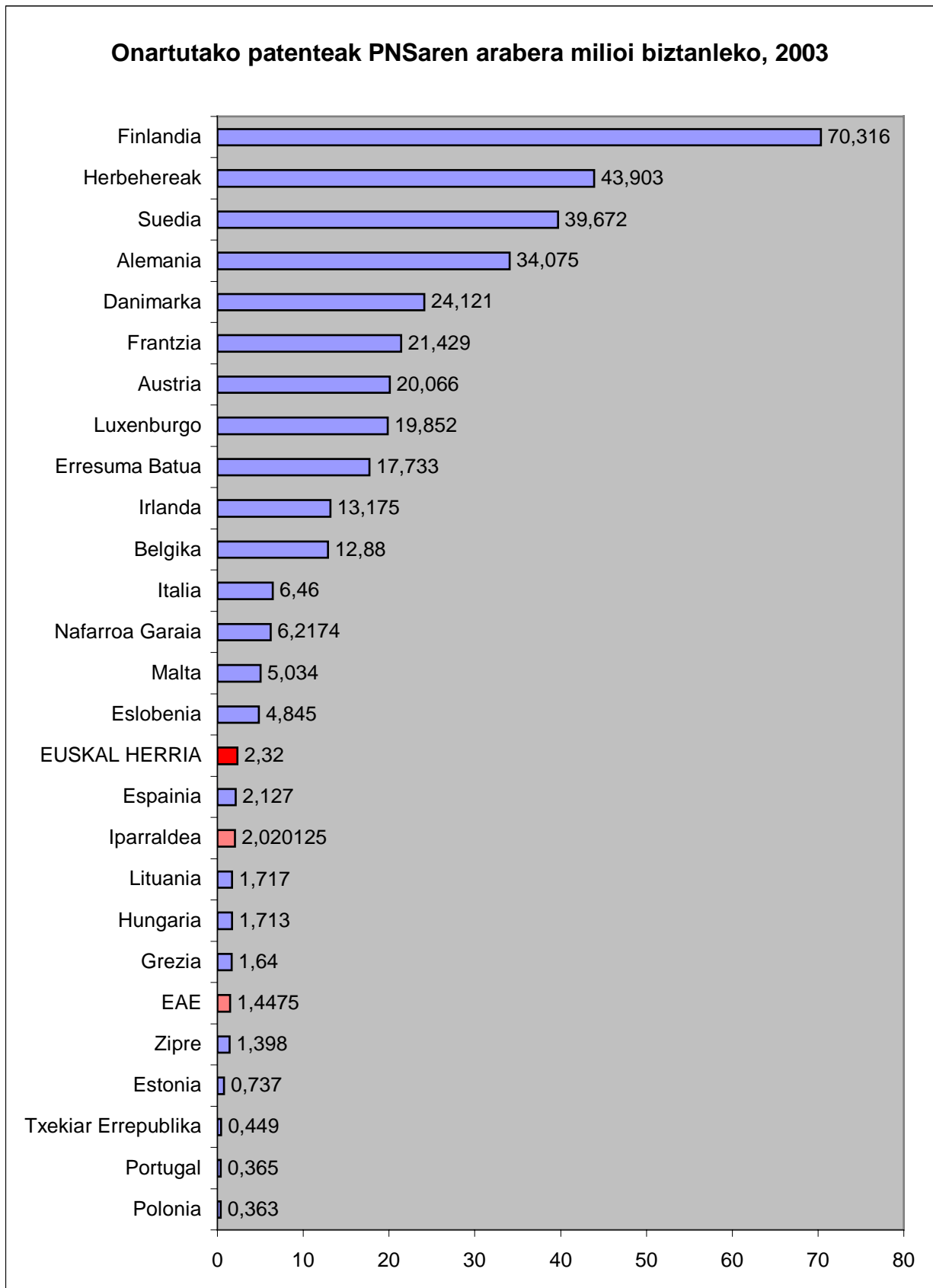


## Gazteen hezkuntza maila guztiekiko %tan, 2004

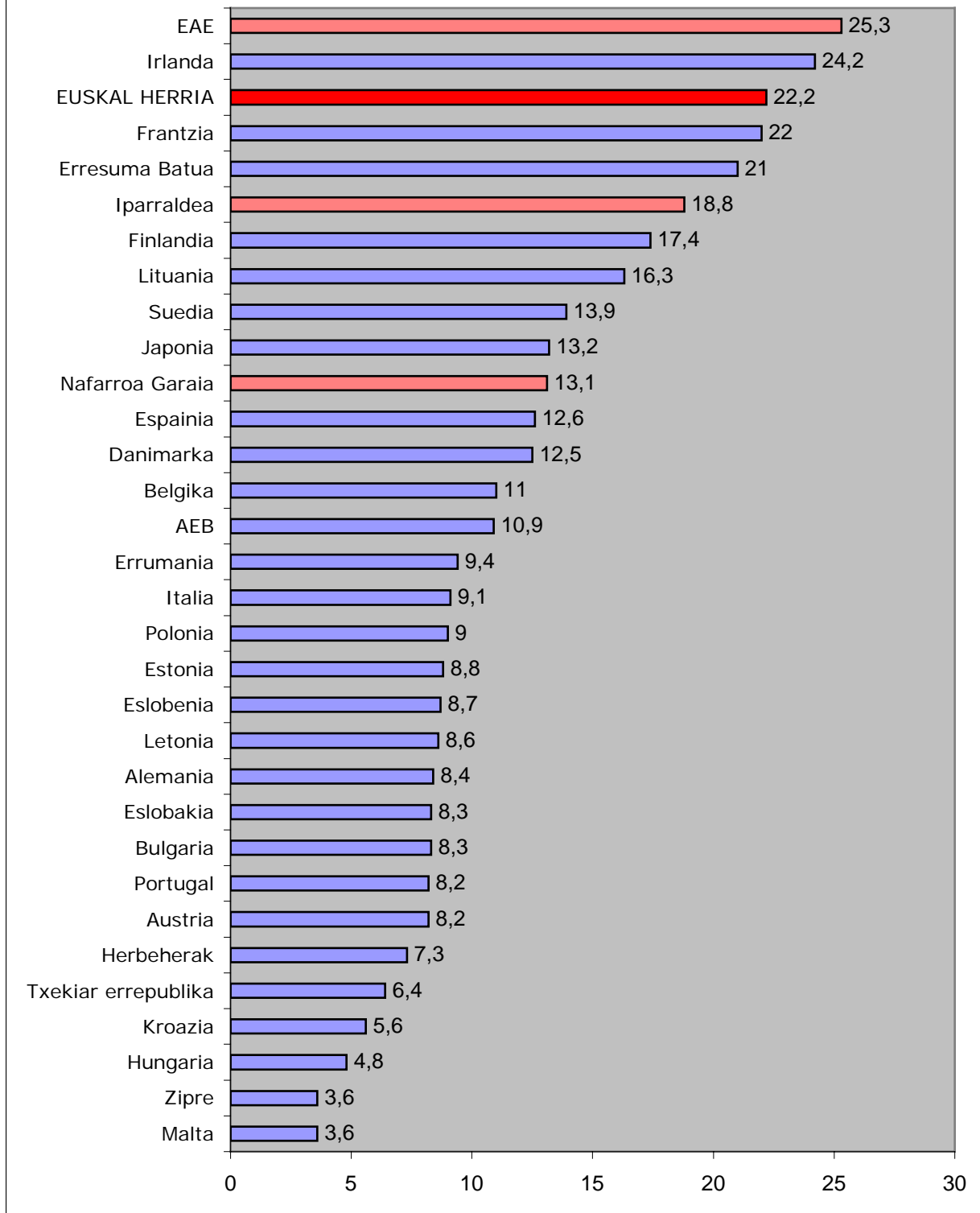


### Giza baliabideak zientzia eta teknologian populazio aktiboaren %tan, 2006



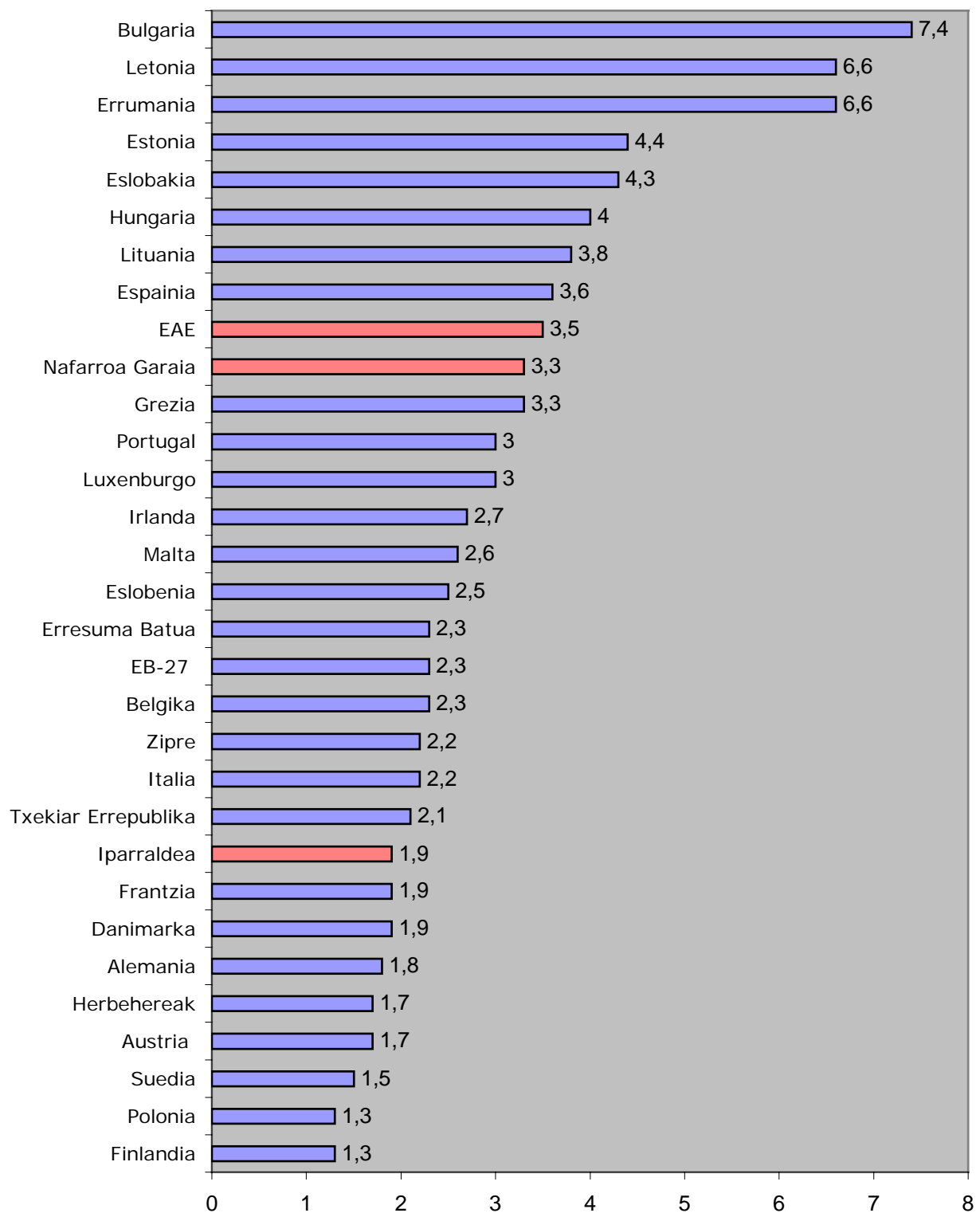


### Zientzia eta teknologiako goi mailako graduatuak mila biztanleko, 2003

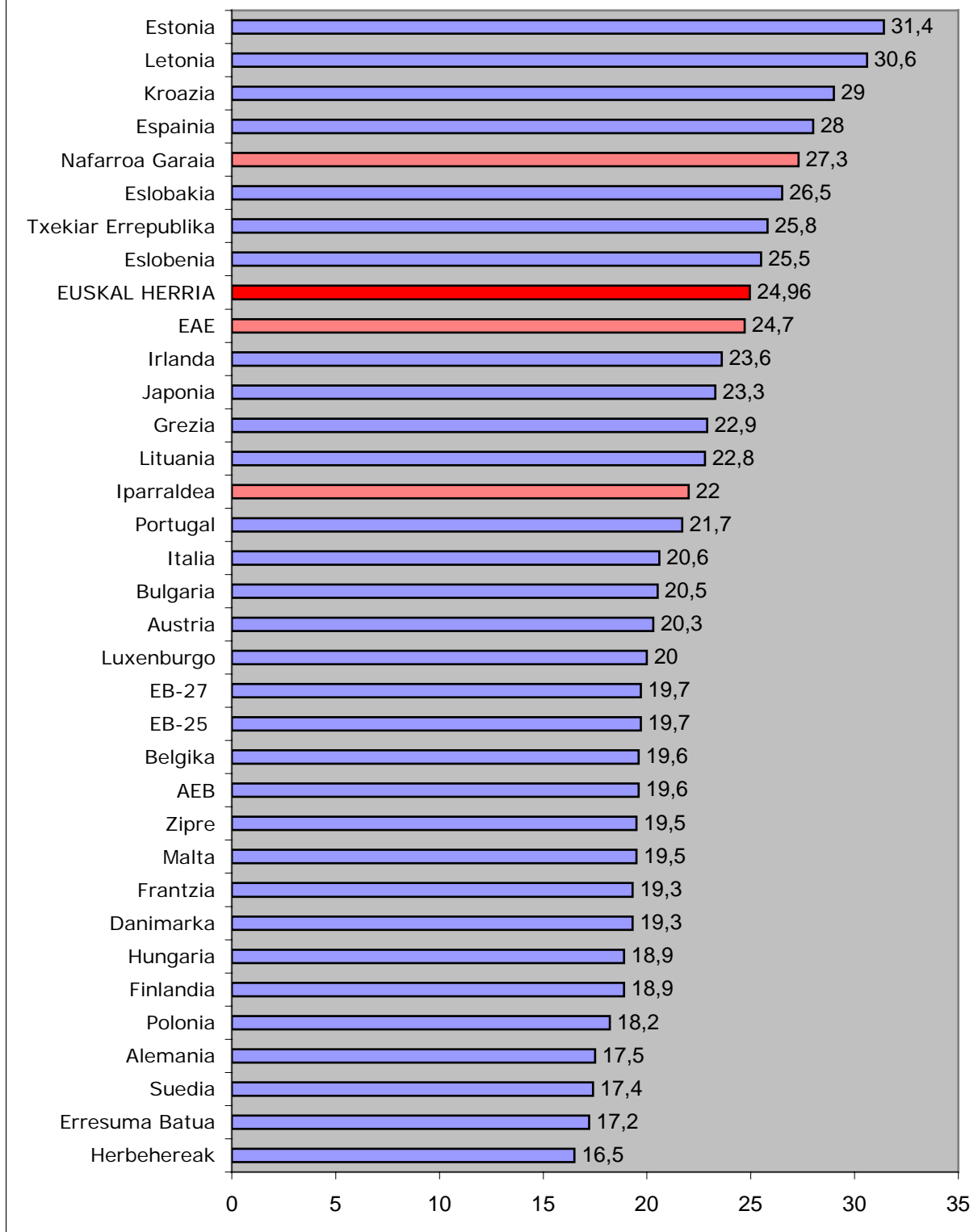




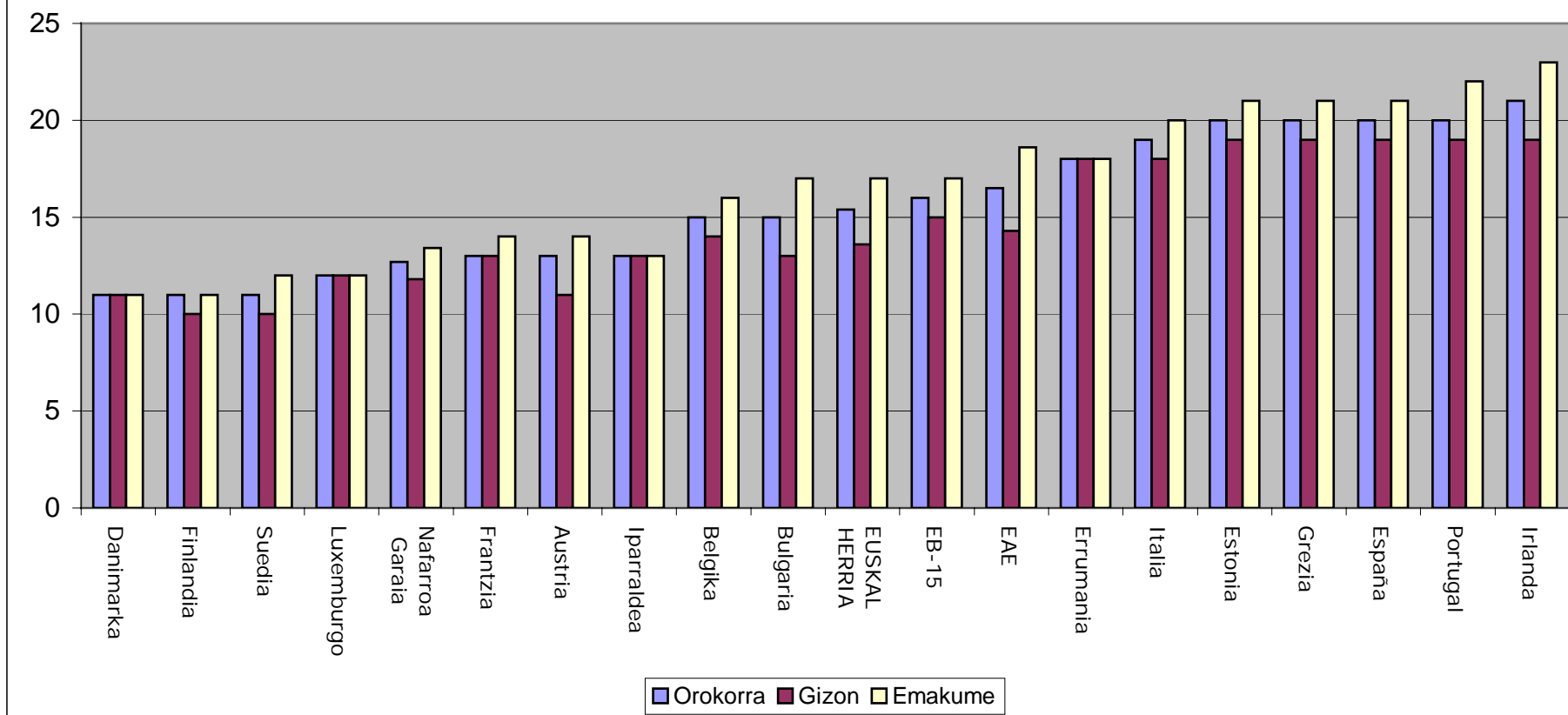
### Kontsumorako prezioen indize armonizatuak, 2006



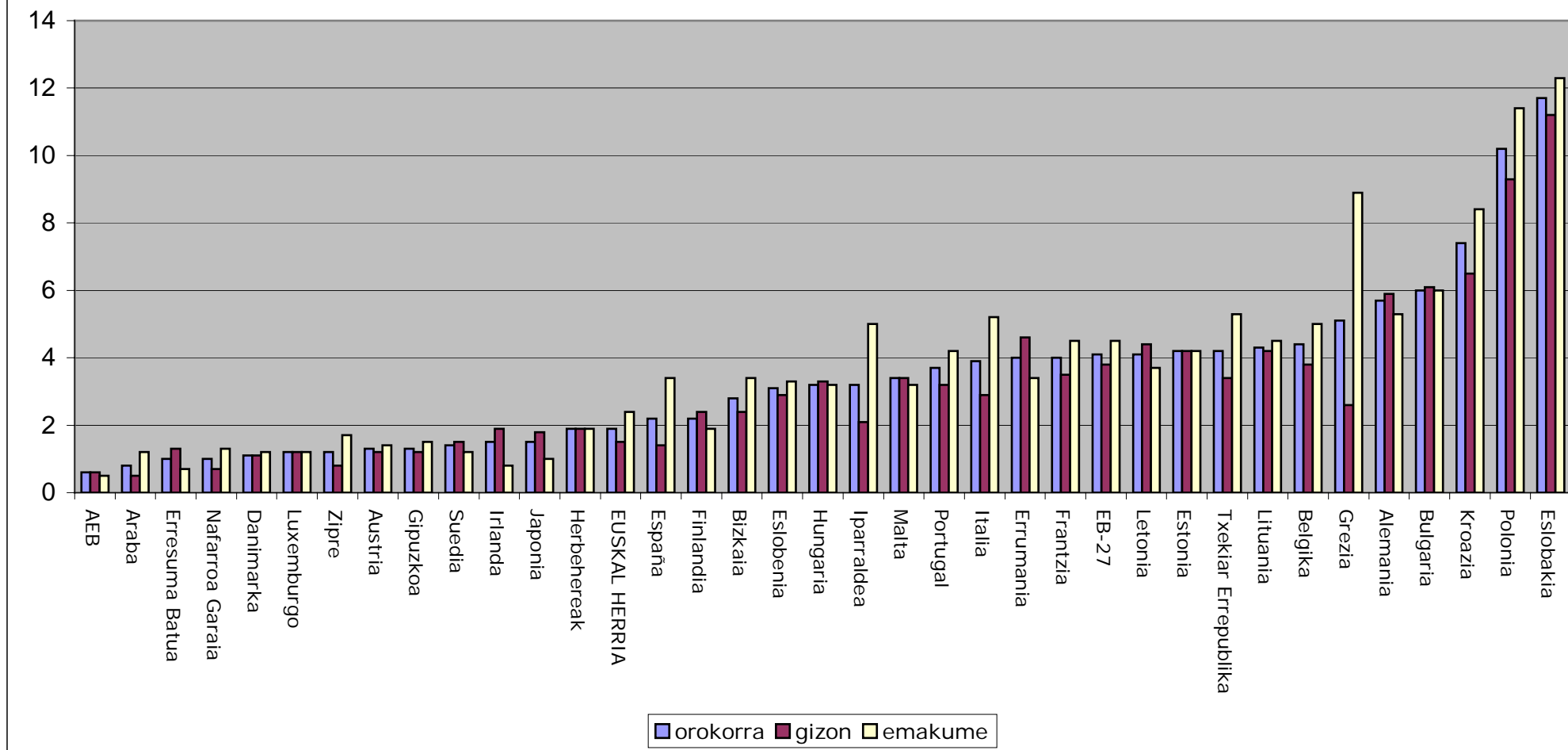
### Enpresen inbertsioa KFEGa BPGren %tan, 2004



## Pobrezian murgiltzeko arrisku-tasa EAPn, transferentzia sozialak jasota, 2004



## Iraupen luzeko langabezia-tasa %tan, 2005



### Gizarte babesu BPGren %tan, 2004

