

Euskal Herriko esportazio eta inportazioak gora nabarmen 2015eko bigarren hiruhilekoan

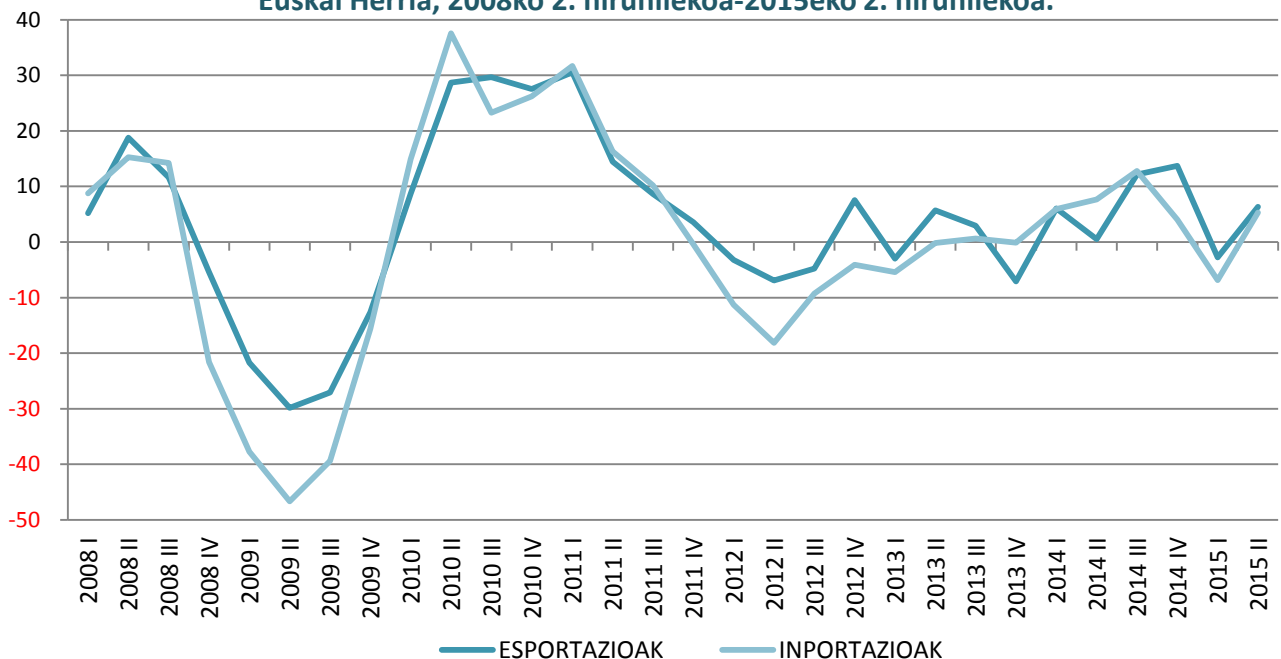
> 2015eko bigarren hiruhilekoko datuen arabera, lehenengo hiruhilekoan ez bezala, **igo** egin dira esportazioak Euskal Herrian **14,3** puntu aurreko hiruhilekoarekiko eta 6,4 puntu iazko tarte berarekiko.

> **Inportazioek** ere goranzko joera hartu dute: aurreko hiruhilekoarekin alderatuta 14,6 puntu, eta iazko epealdi berarekin konparatuta 5,3 puntuko joera izan da.

> **Europar Batasunean**, ere, esportazio zein inportazioek gora egin dute epealdi berean: 9,7 eta 4,3 puntu urte arteko hazkunde-tasan, hurrenez hurren.

> Hego Euskal Herrian, **sektoreei erreparatuta**, esportazioen urte arteko bilakaeran gorakada nagusiki ekipo ondasun (+7,9) eta automobilgintzari (+7,1) esker eman da. Ez dira hazi diren sektore bakarrak, izan ere semimanufakturen sektoreak soilik izan du beherakada (-4,1), nagusiki Bizkaian emandako joeraren eraginez. Inportazioak, aldiz, nagusiki semimanufaktura, ekipo ondasunak eta automobilgintzari esker igo dira eta produktu energetikoetan, aldiz, jaitsiera garrantzitsua eman da (xehetasun gehiago, [hemen](#)).

Espainia eta Frantziatik kanpoko merkataritza fluxuak: urte arteko hazkunde-tasa.
Euskal Herria, 2008ko 2. hiruhilekoa-2015eko 2. hiruhilekoa.



Harremanetarako:

Gaindegia prentsa bulegoa
prentsa@gaindegia.eus
 Tel. zka: (0034) 943 304 365

Gaindegia_informazio kanalak

www.gaindegia.eus
www.datuak.net
www.atlasa.net
www.euskalgeo.net

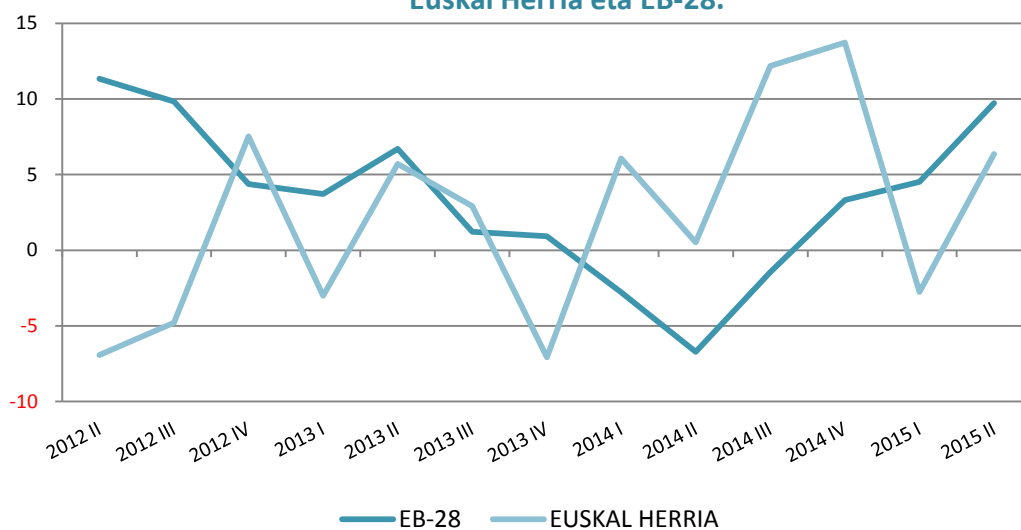
Oharrak:

- Hego Euskal Herriak Espainiako Estatutik kanpo eta Ipar Euskal Herriak Frantziako Estatutik kanpo dituzten kanpo merkataritza fluxuak dira honako hauek. Beraz, Hego eta Ipar Euskal Herriaren artean izan daitezkeen merkataritza fluxuak ere barne hartuta daude eta ezin dira bereizi, nahiz eta Gaindegia ikuspegitik horiek Euskal Herrian gertatzen diren barne merkataritza fluxuak diren.
- Urtaoren eragina zuzendu gabe duten datuak.
- 2014tik aurrerako datuak behin-behinekoak dira.

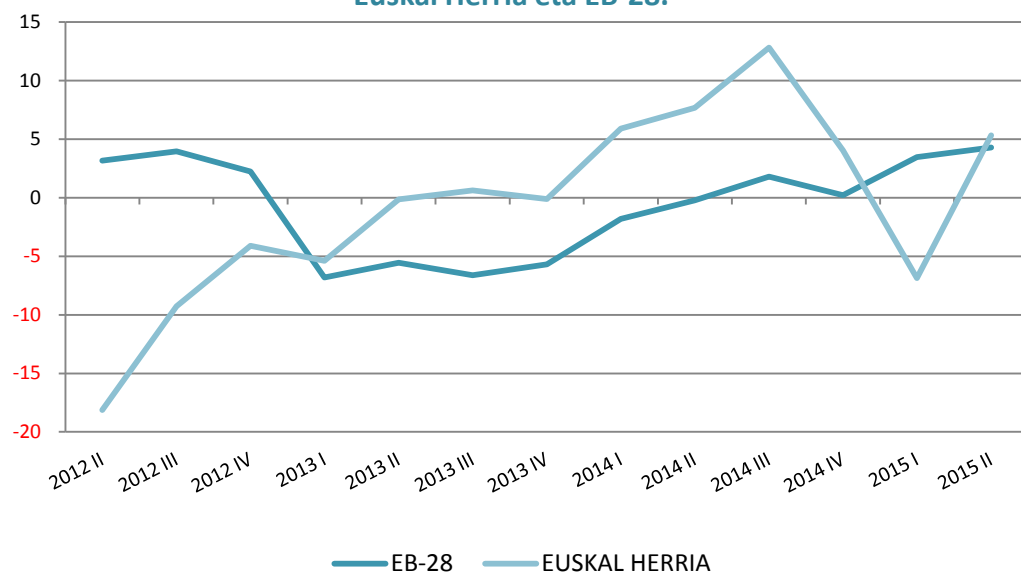
ESPAINIA ETA FRANTZIATIK KANPOKO MERKATARITZA FLUXUAK. EUSKAL HERRIA

EPEA	ESPORTAZIOAK			IMPORTAZIOAK			SALDOA		
	Milioi €	Hazkunde-tasa		Milioi €	Hazkunde-tasa		Milioi €	Hazkunde-tasa	
		Aurreko epearekiko	Aurreko urteko epe berarekiko		Aurreko epearekiko	Aurreko urteko epe berarekiko		Aurreko epearekiko	Aurreko urteko epe berarekiko
2007	25.174	12,0	-	24.603	6,4	-	571	-187,9	-
2008	27.056	7,5	-	25.512	3,7	-	1.545	170,3	-
2009	20.759	-23,3	-	16.250	-36,3	-	4.509	191,9	-
2010	25.650	23,6	-	20.379	25,4	-	5.271	16,9	-
2011	29.175	13,7	-	23.210	13,9	-	5.966	13,2	-
2012	28.586	-2,0	-	20.660	-11,0	-	7.926	32,9	-
2013	28.443	-0,5	-	20.385	-1,3	-	8.057	1,7	-
2014	30.683	7,9	-	21.928	7,6	-	8.755	8,7	-
2010 I	5.724	8,1	8,7	4.639	7,9	14,9	1.085	8,9	-11,8
2010 II	6.867	20,0	28,7	5.371	15,8	37,6	1.495	37,8	4,5
2010 III	6.306	-8,2	29,7	4.945	-7,9	23,3	1.361	-9,0	60,1
2010 IV	6.754	7,1	27,5	5.425	9,7	26,2	1.329	-2,3	33,3
2011 I	7.472	10,6	30,5	6.108	12,6	31,7	1.365	2,7	25,7
2011 II	7.858	5,2	14,4	6.247	2,3	16,3	1.611	18,0	7,7
2011 III	6.850	-12,8	8,6	5.450	-12,8	10,2	1.400	-13,1	2,8
2011 IV	6.995	2,1	3,6	5.405	-0,8	-0,4	1.590	13,6	19,6
2012 I	7.230	3,4	-3,2	5.417	0,2	-11,3	1.813	14,0	32,8
2012 II	7.313	1,1	-6,9	5.115	-5,6	-18,1	2.199	21,3	36,5
2012 III	6.521	-10,8	-4,8	4.945	-3,3	-9,3	1.576	-28,3	12,6
2012 IV	7.522	15,3	7,5	5.183	4,8	-4,1	2.338	48,4	47,0
2013 I	7.013	-6,8	-3,0	5.125	-1,1	-5,4	1.888	-19,3	4,2
2013 II	7.730	10,2	5,7	5.107	-0,3	-0,1	2.622	38,9	19,3
2013 III	6.711	-13,2	2,9	4.976	-2,6	0,6	1.735	-33,8	10,1
2013 IV	6.989	4,1	-7,1	5.177	4,0	-0,1	1.812	4,4	-22,5
2014 I	7.438	6,4	6,1	5.428	4,8	5,9	2.010	10,9	6,5
2014 II	7.770	4,5	0,5	5.500	1,3	7,7	2.270	12,9	-13,4
2014 III	7.528	-3,1	12,2	5.614	2,1	12,8	1.914	-15,7	10,3
2014 IV	7.948	5,6	13,7	5.386	-4,1	4,0	2.562	33,8	41,4
2015 I	7.232	-9,0	-2,8	5.056	-6,1	-6,9	2.176	-15,0	8,3
2015 II	8.264	14,3	6,4	5.793	14,6	5,3	2.471	13,6	8,9

Esportazioak: urte arteko hazkunde-tasa. Euskal Herria eta EB-28.



Inportazioak: urte arteko hazkunde-tasa. Euskal Herria eta EB-28.



Iturria: Espainiako Ekonomia eta Lehiakortasun Ministerioa, INSEE eta Eurostat. Ekoizpen propioa.